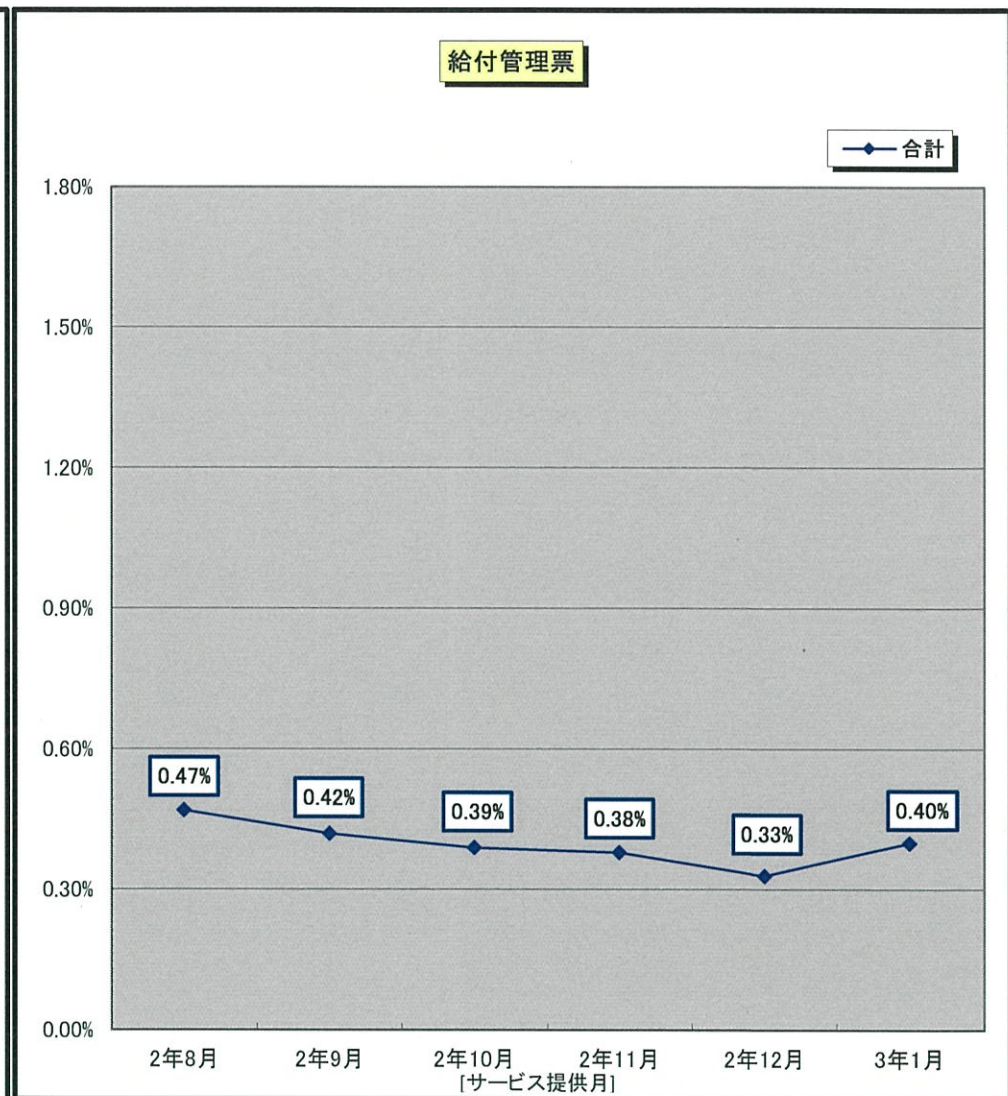
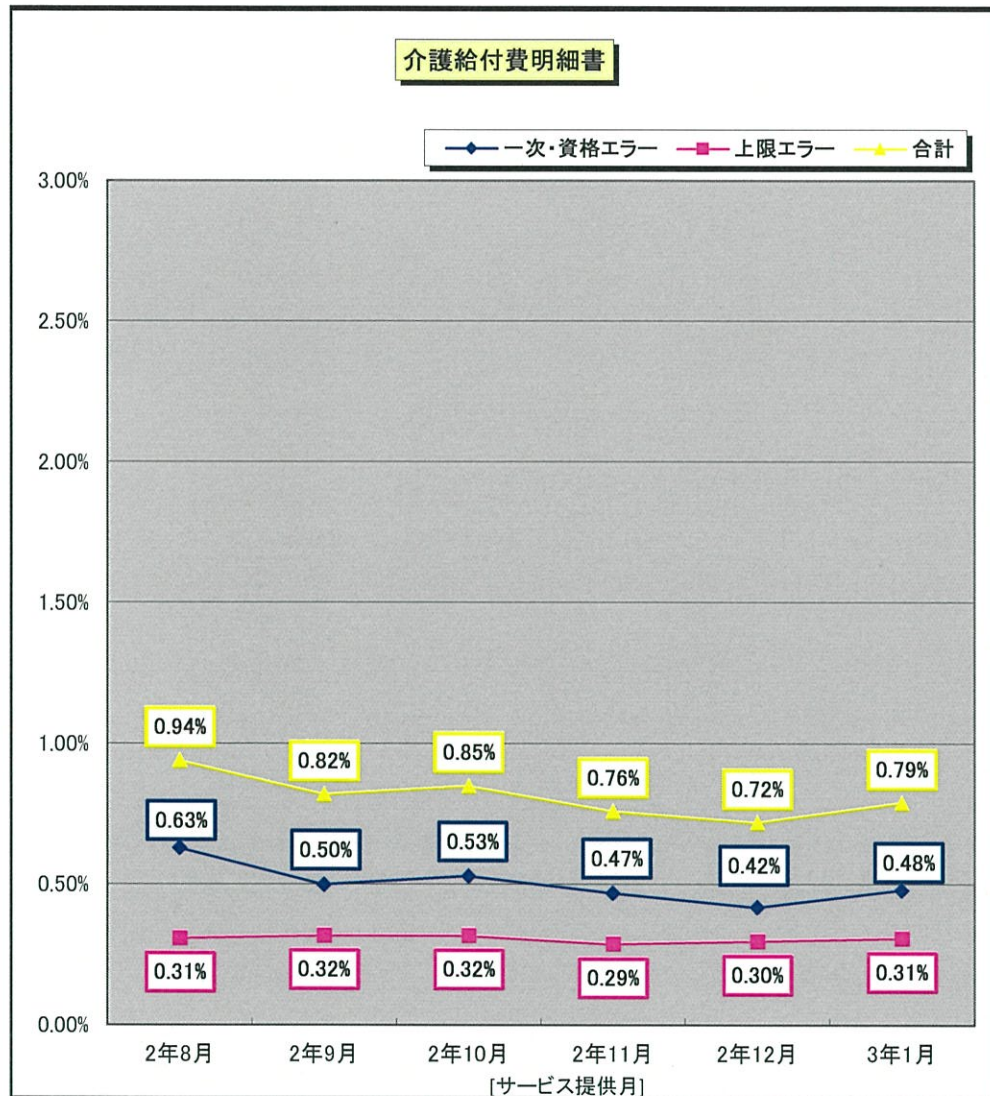


# 総括

## 支払確定状況

	受付事業所数	支払確定件数	支払確定額
令和3年1月 サービス提供分	事業所 2,767	件 186,135	円 11,479,587,493

## 4. 請求エラー状況



1. 一次エラー＝・情報に記載もれ等の不備があったもの。
2. 資格エラー＝・サービスコード、保険者番号、受給者番号、事業所番号の誤記によるもの。  
・市町村の受給者台帳登録に不備があるもの。
3. 上限エラー＝・給付管理票が未提出またはエラーのため、請求書が返戻となるもの。

## 5. 介護給付費審査状況(令和3年1月サービス提供分)

### (1) 審査件数

(単位:件)

上限審査分	出来高分						合計
	介護療養型医療施設	介護医療院		介護老人保健施設			
	特定診療費	緊急時 施設診療費	特別診療費	所定疾患 施設療養費	緊急時 施設療養費	特別療養費	
173,335	730	3	185	68	30	20	1,036

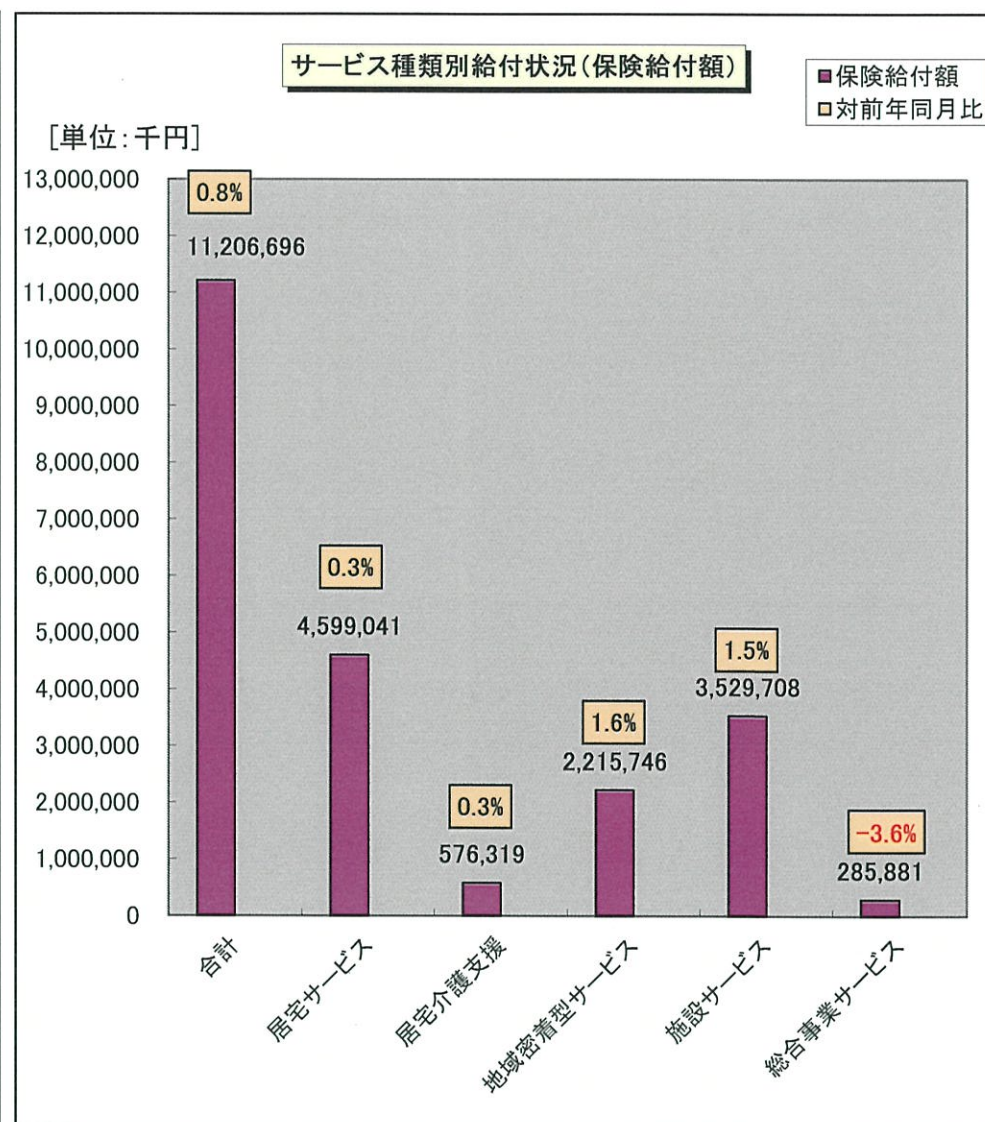
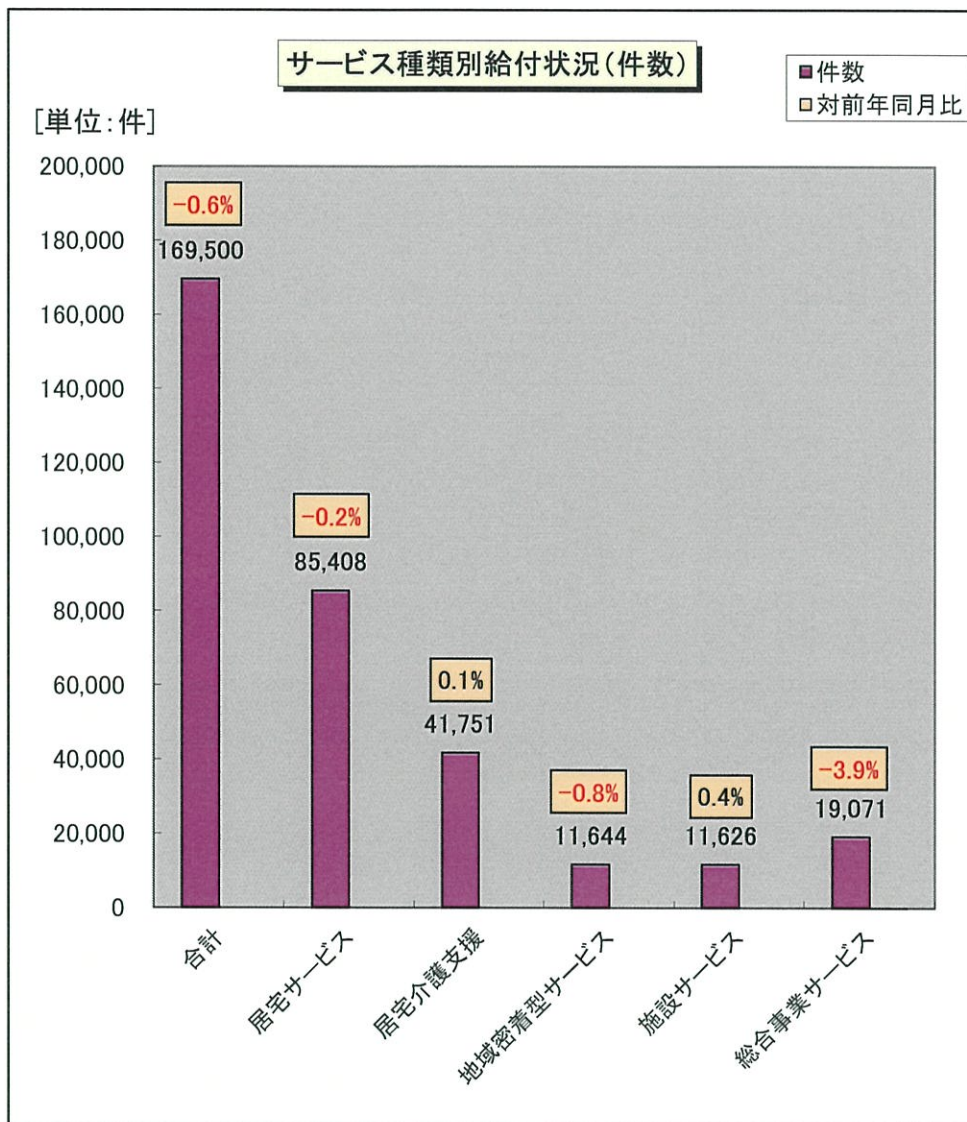
### (2) 査定内容等

区分	記号	内 容	件数(件)	査定単位数	査定額(円)
上限審査分	A	給付管理票に実績が記載されていないもの	30	48,554	
	B	給付管理票の実績を超えているもの(計画単位数を超えているもの)	116	40,998	
	小計		146	89,552	
出来高分	C	適応と認められないもの			
	D	過剰と認められるもの			
	E	重複と認められるもの			
	F	担当規則に反するもの			
	G	前記の外、不適當、不必要と認められるもの			
	小計		0	0	0
合計			146	89,552	813,597

### (3) 出来高分の返戻内容

区分	件数
特定診療費	
緊急時施設診療費	
特別診療費	
所定疾患施設療養費	
緊急時施設療養費	
特別療養費	
合計	0

## 6. サービス種別別給付状況(令和3年1月サービス提供分)



サービス種類別給付状況(令和3年1月サービス提供分)

○介護サービス+介護予防サービス

サービス種類	件数(件)	対前年同月比		日数(日)	対前年同月比		保険給付額(円)	対前年同月比
合計	169,500	-0.6%		2,058,531	1.3%		11,206,695,773	0.8%
居宅サービス計	85,408	-0.2%		1,400,058	2.1%		4,599,041,094	0.3%
訪問通所サービス 小計	74,885	-0.7%		1,299,635	1.3%		3,893,559,806	-0.1%
訪問介護	19,380	0.0%		333,794	2.6%		1,878,218,787	6.4%
訪問入浴介護	1,020	4.3%		4,899	-5.0%		57,596,792	-5.7%
訪問看護	5,100	5.4%		34,995	6.8%		195,145,312	0.7%
訪問リハビリテーション	757	-8.6%		3,643	-11.6%		23,157,593	-11.3%
通所介護	15,452	-7.1%		122,166	-11.9%		972,942,294	-8.3%
通所リハビリテーション	8,182	-6.7%		58,903	-14.2%		482,675,934	-7.7%
福祉用具貸与	24,994	4.3%		741,235	4.7%		283,823,094	5.5%
短期入所サービス 小計	3,588	-6.9%		71,479	18.7%		557,324,130	2.8%
短期入所生活介護	3,258	-7.1%		68,588	19.8%		524,966,724	3.0%
短期入所療養介護(老健)	316	-4.2%		2,674	-5.2%		30,586,285	-1.6%
短期入所療養介護(介護医療院)	0			0			0	
短期入所療養介護(病院等)	14	0.0%		217	43.7%		1,771,121	39.7%
その他	6,338	9.6%		10,751	10.8%		35,630,188	9.3%
居宅介護支援(介護予防含む)	596	0.3%		18,170	1.6%		112,356,906	1.2%
特定施設入居者生活介護	1	-66.7%		23	-61.0%		170,064	130.2%
特定施設入居者生活介護(短期)	41,751	0.1%					576,319,258	0.3%
地域密着型介護サービス計	11,644	-0.8%		251,383	0.3%		2,215,746,138	1.6%
定期巡回・随時対応型訪問介護看護	205	16.5%		5,963	16.1%		40,614,629	20.3%
夜間対応型訪問介護	9	-25.0%		10	-66.7%		169,823	-47.2%
地域密着型通所介護	3,270	-4.6%		23,840	-6.5%		189,321,139	-4.1%
認知症対応型通所介護	557	-13.9%		5,163	-18.8%		56,078,695	-15.0%
小規模多機能型居宅介護	1,100	1.7%		21,311	1.0%		196,586,937	1.7%
小規模多機能型居宅介護(短期)	0	-100.0%		0	-100.0%		0	-100.0%
認知症対応型共同生活介護	5,057	0.1%		153,589	0.5%		1,302,995,374	0.8%
地域密着型特定施設入居者生活介護	98	-5.8%		2,994	-21.4%		19,860,390	-5.5%
地域密着型特定施設入居者生活介護(短期)	0			0			0	
認知症対応型共同生活介護(短期)	9	28.6%		86	7.5%		766,683	9.4%
地域老人福祉施設	1,169	4.0%		34,749	3.7%		366,298,062	4.3%
複合型サービス	169	67.3%		3,678	54.5%		43,038,503	72.9%
複合型サービス(短期)	1			2			15,903	
施設サービス計	11,626	0.4%		345,793	0.4%		3,529,708,129	1.5%
介護福祉施設	5,565	0.8%		166,461	0.6%		1,671,332,289	2.0%
介護保健施設	5,110	0.0%		151,610	0.0%		1,514,291,693	1.3%
介護医療院	221	2.8%		6,504	3.5%		77,365,927	-1.5%
介護療養施設	730	-0.3%		21,218	0.5%		266,718,220	0.6%
総合事業サービス計	19,071	-3.9%		61,297	-6.6%		285,881,154	-3.6%
訪問型サービス 小計	3,553	0.9%		20,109	-3.5%		62,948,709	1.8%
A1訪問型サービス(みなし)	0			0			0	
A2訪問型サービス(独自)	3,136	-0.1%		18,173	-4.4%		58,868,922	1.5%
A3訪問型サービス(独自/定率)	392	10.4%		1,832	5.5%		3,909,231	6.6%
A4訪問型サービス(独自/定額)	25	-3.8%		104	4.0%		170,556	3.0%
通所型サービス 小計	7,898	-4.9%		41,188	-8.1%		190,228,874	-5.0%
A5通所型サービス(みなし)	0			0			0	
A6通所型サービス(独自)	7,020	-4.3%		37,903	-7.9%		181,050,904	-4.7%
A7通所型サービス(独自/定率)	866	-9.8%		3,211	-10.9%		8,976,970	-10.9%
A8通所型サービス(独自/定額)	12	20.0%		74	25.4%		201,000	18.5%
その他の生活支援サービス 小計	0			0			0	
A9その他の生活支援サービス(配食/定率)	0			0			0	
AAその他の生活支援サービス(配食/定額)	0			0			0	
ABその他の生活支援サービス(見守り/定率)	0			0			0	
ACその他の生活支援サービス(見守り/定額)	0			0			0	
ADその他の生活支援サービス(その他/定率)	0			0			0	
AEその他の生活支援サービス(その他/定額)	0			0			0	
AF介護予防ケアマネジメント	7,620	-5.0%					32,703,571	-5.1%

※計数がない項目は「-」、制度上ありえない項目は「網掛け」、前年度の数値がないために入力できない項目は「斜線」としています。

※保険給付額は、高額介護サービス費、公費負担医療を含まない。(保険給付額=介護給付費+特定入所者介護サービス費+日常生活支援総合事業費)

※件数については、明細書1件あたりではなく、サービス種類ごとの件数としております。

サービス種類別給付状況(令和3年1月サービス提供分)

	件数(件)	対前年同月比	日数(日)	対前年同月比	保険給付額(円)	対前年同月比
合計	169,500	-0.6%	2,058,533	1.3%	11,206,695,773	0.8%
居宅サービス計	85,408	-0.2%	1,400,058	2.1%	4,599,041,094	0.3%
訪問通所小計	74,885	-0.7%	1,299,635	1.3%	3,893,559,806	-0.1%
11訪問介護	19,380	0.0%	333,794	2.6%	1,878,218,787	6.4%
12訪問入浴介護	1,016	4.5%	4,888	-4.9%	57,505,613	-5.6%
13訪問看護	4,886	5.6%	34,053	7.0%	189,643,079	0.8%
14訪問リハビリテーション	691	-10.4%	3,379	-12.3%	21,517,560	-11.8%
15通所介護	15,452	-7.0%	122,166	-11.9%	972,942,294	-8.3%
16通所リハビリテーション	6,311	-7.1%	48,674	-15.1%	420,724,522	-8.2%
17福祉用具貸与	22,173	3.8%	655,817	4.0%	268,748,151	5.1%
61介護予防訪問介護	0	-100.0%	0	-100.0%	0	-100.0%
62介護予防訪問入浴介護	4	-33.3%	11	-45.0%	91,179	-42.0%
63介護予防訪問看護	214	1.9%	942	-1.9%	5,502,233	-2.1%
64介護予防訪問リハビリテーション	66	15.8%	264	-0.8%	1,640,033	-4.7%
65介護予防通所介護	0	-100.0%	0	-100.0%	0	-100.0%
66介護予防通所リハビリテーション	1,871	-5.2%	10,229	-9.5%	61,951,412	-4.0%
67介護予防福祉用具貸与	2,821	8.9%	85,418	9.6%	15,074,943	12.5%
短期入所小計	3,588	-6.9%	71,479	18.7%	557,324,130	2.8%
21短期入所生活介護	3,216	-7.1%	68,273	19.9%	522,740,786	2.9%
22短期入所療養介護(老健)	313	-3.4%	2,654	-5.1%	30,429,622	-1.4%
23短期入所療養介護(介護医療院)	0	0.0%	0	0.0%	0	0.0%
24介護予防短期入所生活介護	14	0.0%	217	43.7%	1,771,121	39.7%
25介護予防短期入所療養介護(老健)	42	-12.5%	315	-1.6%	2,225,938	14.0%
26介護予防短期入所療養介護(介護医療院)	3	-50.0%	20	-20.0%	156,663	-30.5%
27介護予防短期入所療養介護(病院等)	0	0.0%	0	0.0%	0	0.0%
31居宅療養管理指導	6,236	9.8%	10,607	11.0%	35,062,610	9.8%
33特定施設入居者生活介護	563	0.2%	17,126	1.0%	109,862,620	1.2%
27特定施設入居者生活介護(短期)	1	-66.7%	23	-61.0%	170,064	130.2%
34介護予防居宅療養管理指導	102	-1.0%	144	-4.6%	567,578	-15.9%
35介護予防特定施設入居者生活介護	33	3.1%	1,044	11.8%	2,494,286	2.8%
43居宅介護支援	37,312	-0.3%	0	0.0%	556,887,168	0.3%
46介護予防支援	4,439	3.1%	0	0.0%	19,432,090	2.7%
81市町村特別給付	0	0.0%	0	0.0%	0	0.0%
地域密着型サービス計	11,644	-0.8%	251,385	0.3%	2,215,746,138	1.6%
76定期巡回・随時対応型訪問介護看護	205	16.5%	5,963	16.1%	40,614,629	20.3%
77夜間対応型訪問介護	9	-25.0%	10	-66.7%	169,823	-47.2%
78地域密着型通所介護	3,270	-4.6%	23,840	-6.5%	189,321,139	-4.1%
72認知症対応型通所介護	550	-14.1%	5,138	-18.7%	55,862,533	-14.9%
73小規模多機能型居宅介護	985	2.1%	19,893	1.0%	188,955,921	1.8%
68小規模多機能型居宅介護(短期)	0	-100.0%	0	-100.0%	0	-100.0%
32認知症対応型共同生活介護	5,027	0.2%	152,711	0.2%	1,296,227,464	0.6%
38認知症対応型共同生活介護(短期)	8	33.3%	75	-5.1%	677,250	-2.2%
36地域密着型特定施設入居者生活介護	98	-5.8%	2,994	-21.4%	19,860,390	-5.5%
28地域密着型特定施設入居者生活介護(短期)	0	0.0%	0	0.0%	0	0.0%
54地域老人福祉施設	1,169	4.0%	34,749	3.7%	366,298,062	4.3%
77複合型サービス	169	67.3%	3,678	54.5%	43,038,503	72.9%
79複合型サービス(短期)	7	0.0%	25	-30.6%	15,903	-26.0%
74介護予防認知症対応型通所介護	1	0.0%	1	0.0%	216,162	-1.6%
75介護予防小規模多機能型居宅介護	115	-1.7%	1,418	1.5%	7,631,016	-1.6%
69介護予防小規模多機能型居宅介護(短期)	0	0.0%	0	0.0%	0	0.0%
37介護予防認知症対応型共同生活介護	30	57.9%	878	76.7%	6,767,910	78.2%
39介護予防認知症対応型共同生活介護(短期)	1	0.0%	11	89.433%	89,433	0.0%
施設サービス計	11,626	0.4%	345,793	0.4%	3,529,708,129	1.5%
51介護福祉施設	5,565	0.8%	166,461	0.6%	1,671,332,289	2.0%
52介護保健施設	5,110	0.0%	151,610	0.0%	1,514,291,693	1.3%
55介護医療院	221	2.8%	6,504	3.5%	77,365,927	-1.5%
53介護療養施設	730	-0.3%	21,218	0.5%	266,718,220	0.6%
総合事業計	19,071	-3.9%	61,297	-6.6%	285,881,154	-3.6%
訪問型サービス小計	3,553	0.9%	20,109	-3.5%	62,948,709	1.8%
A1訪問型サービス(みなし)	0	0.0%	0	0.0%	0	0.0%
A2訪問型サービス(独自)	3,136	-0.1%	18,173	-4.4%	58,868,922	1.5%
A3訪問型サービス(独自/定率)	392	10.4%	1,832	5.5%	3,909,231	6.6%
A4訪問型サービス(独自/定額)	25	-3.8%	104	4.0%	170,556	3.0%
通所型サービス小計	7,898	-4.9%	41,188	-8.1%	190,228,874	-5.0%
A5通所型サービス(みなし)	0	0.0%	0	0.0%	0	0.0%
A6通所型サービス(独自)	7,020	-4.3%	37,903	-7.9%	181,050,904	-4.7%
A7通所型サービス(独自/定率)	866	-9.8%	3,211	-10.9%	8,976,970	-10.9%
A8通所型サービス(独自/定額)	12	20.0%	74	25.4%	201,000	18.5%
その他の生活支援サービス小計	0	0.0%	0	0.0%	0	0.0%
AAその他の生活支援サービス(配食/定率)	0	0.0%	0	0.0%	0	0.0%
AAその他の生活支援サービス(配食/定額)	0	0.0%	0	0.0%	0	0.0%
ABその他の生活支援サービス(見守り/定率)	0	0.0%	0	0.0%	0	0.0%
ACその他の生活支援サービス(見守り/定額)	0	0.0%	0	0.0%	0	0.0%
ADその他の生活支援サービス(その他/定率)	0	0.0%	0	0.0%	0	0.0%
AEその他の生活支援サービス(その他/定額)	0	0.0%	0	0.0%	0	0.0%
AF介護予防ケアマネジメント	7,620	-5.0%	0	0.0%	32,703,571	-5.1%

※件数については、明細書1件あたりではなく、サービス種類ごとの件数としております。

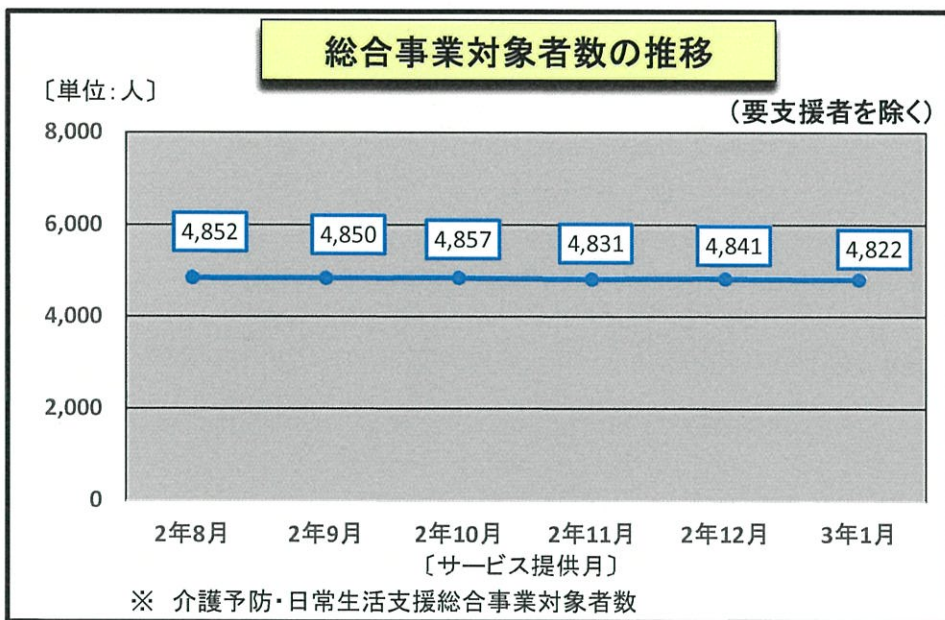
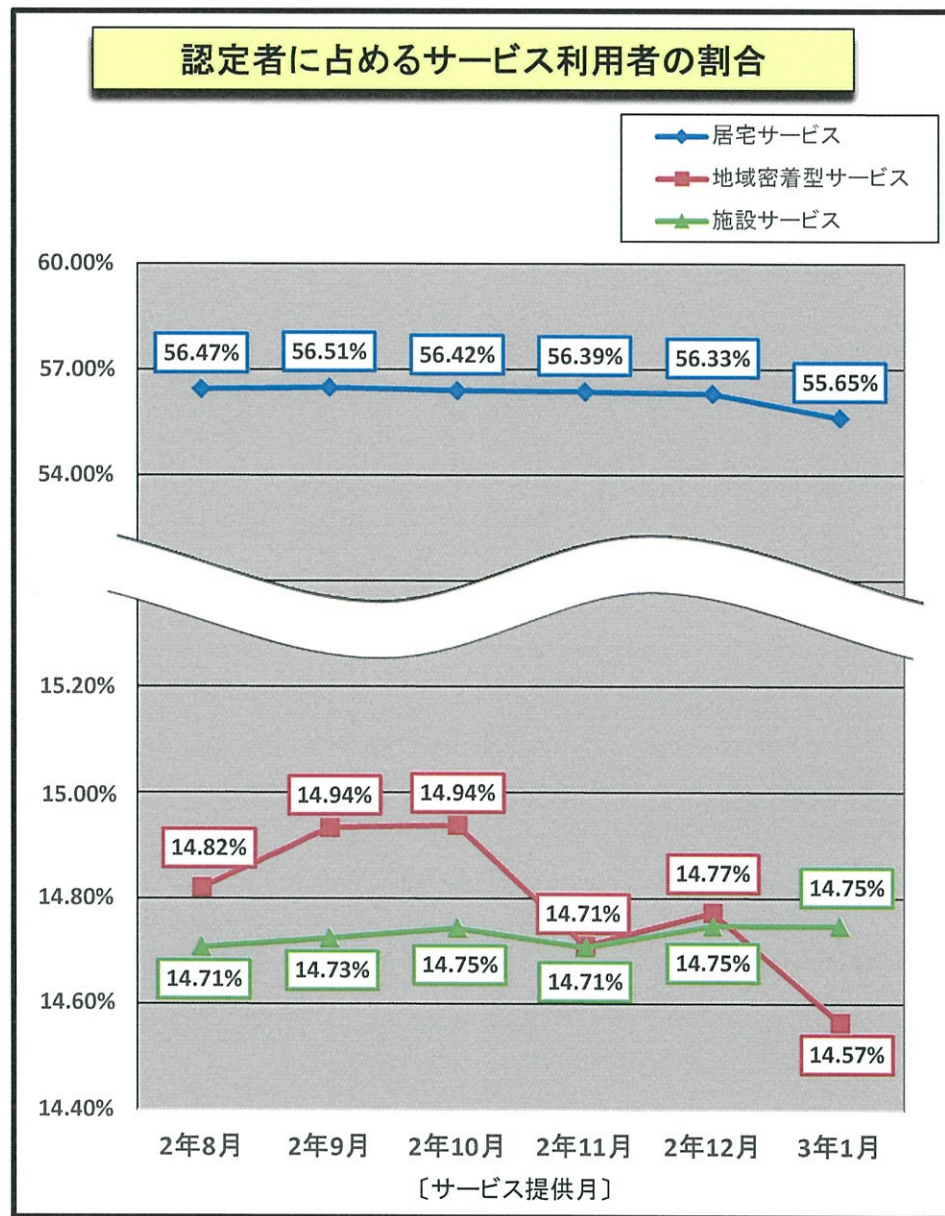
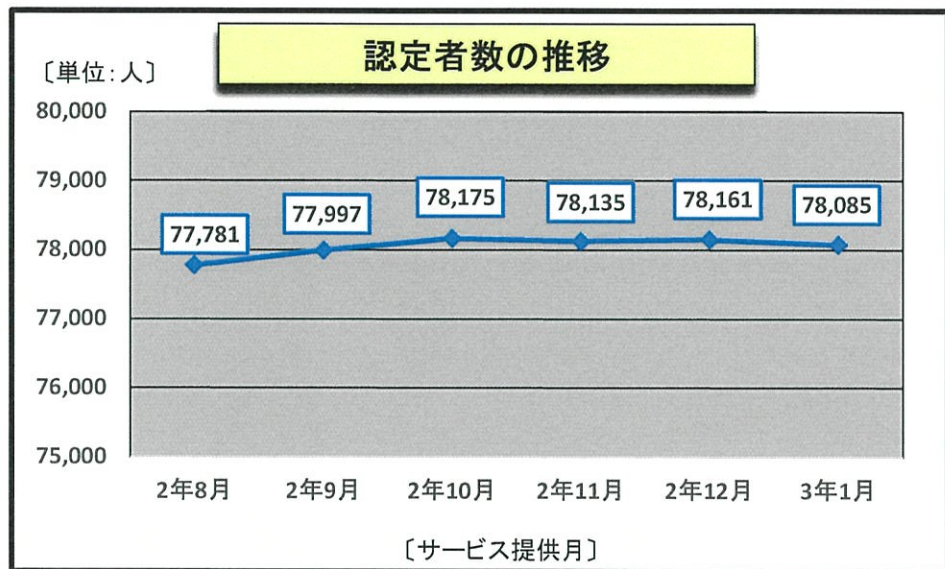
サービス種類別特定入所者介護サービス費給付状況(令和3年1月サービス提供分)

種別		件数(件)	日数(日)	保険給付額(円)
合計		12,462	353,425	453,510,994
	食費	12,237	346,006	298,350,487
	居住費	11,965	335,416	155,160,507
短期入所サービス 計		2,302	49,591	60,301,093
	食費	2,230	47,470	34,819,585
	滞在費	2,282	45,073	25,481,508
21短期入所生活介護		2,124	48,094	58,769,495
	食費	2,058	46,059	33,734,382
	滞在費	2,120	43,696	25,035,113
22短期入所療養介護(老健)		147	1,263	1,220,799
	食費	141	1,179	910,372
	滞在費	131	1,144	310,427
2A短期入所療養介護(介護医療院)		0	0	0
	食費	0	0	0
	滞在費	0	0	0
23短期入所療養介護(病院等)		1	8	5,105
	食費	1	8	5,049
	滞在費	1	8	56
24介護予防短期入所生活介護		28	214	297,441
	食費	28	212	161,613
	滞在費	28	213	135,828
25介護予防短期入所療養介護(老健)		2	12	8,253
	食費	2	12	8,169
	滞在費	2	12	84
2B介護予防短期入所療養介護(介護医療院)		0	0	0
	食費	0	0	0
	滞在費	0	0	0
26介護予防短期入所療養介護(病院等)		0	0	0
	食費	0	0	0
	滞在費	0	0	0
地域密着型サービス 計		967	28,836	48,245,944
	食費	939	28,057	24,658,012
	居住費	955	28,544	23,587,932
54地域老人福祉施設		967	28,836	48,245,944
	食費	939	28,057	24,658,012
	居住費	955	28,544	23,587,932
施設サービス 計		9,193	274,998	344,963,957
	食費	9,068	270,479	238,872,890
	居住費	8,728	261,799	106,091,067
51介護福祉施設		4,744	142,620	214,170,762
	食費	4,660	140,083	124,434,008
	居住費	4,743	143,172	89,736,754
52介護保健施設		3,720	111,042	111,593,042
	食費	3,705	110,015	96,427,906
	居住費	3,330	99,328	15,165,136
55介護医療院		170	5,017	4,585,144
	食費	163	4,784	4,198,022
	居住費	166	4,893	387,122
53介護療養施設		559	16,319	14,615,009
	食費	540	15,597	13,812,954
	居住費	489	14,406	802,055

・食費・居住費(滞在費)別に記載される件数は、該当する食費・居住費区分の特定入所者介護サービス費用情報が存在する明細書の件数となる。

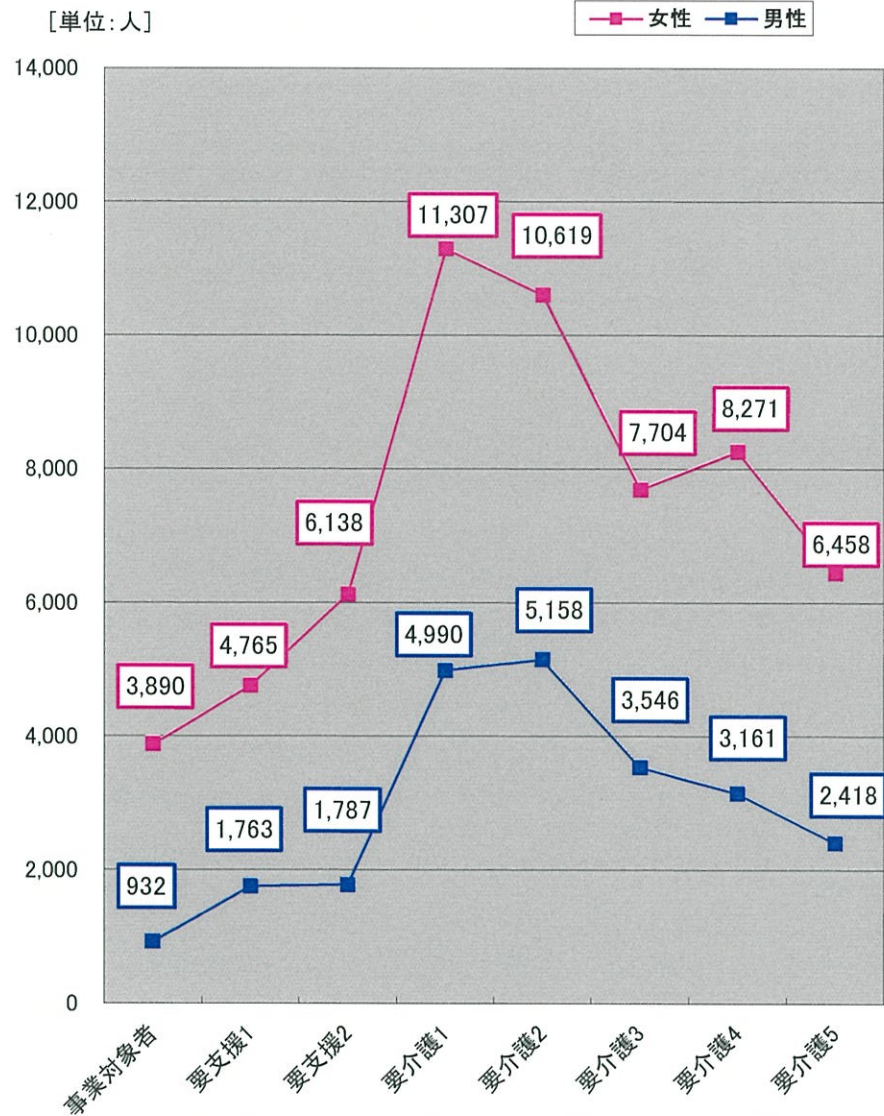
・食費・居住費(滞在費)別でない行には、特定入所者介護サービス費用情報が存在する明細書の件数を出力する。同一明細書に食費と居住費の両方の特定入所者介護サービス費用情報が存在する場合は1件とカウントされるため、食費の件数と居住費(滞在費)の件数の合計値とは一致しない。

## 7. 認定者及びサービス利用者の状況

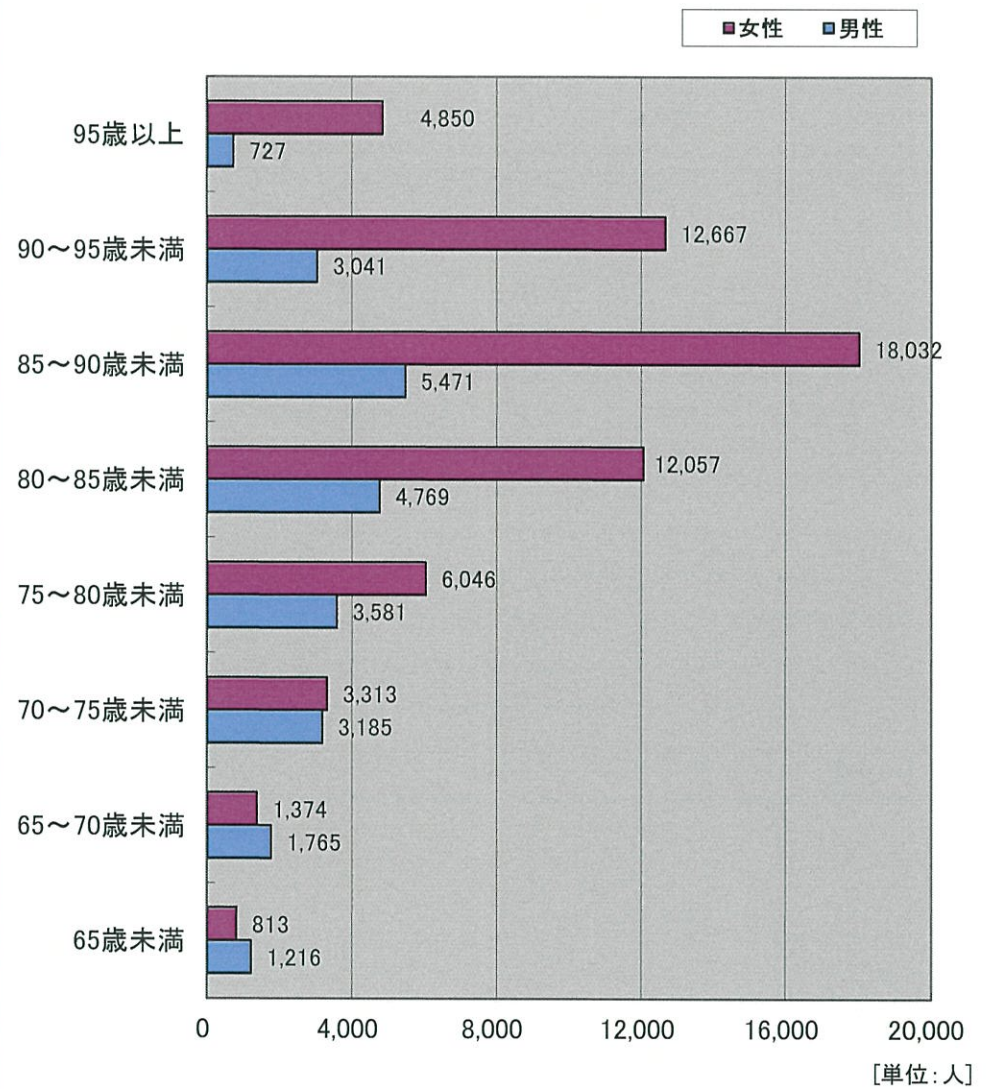




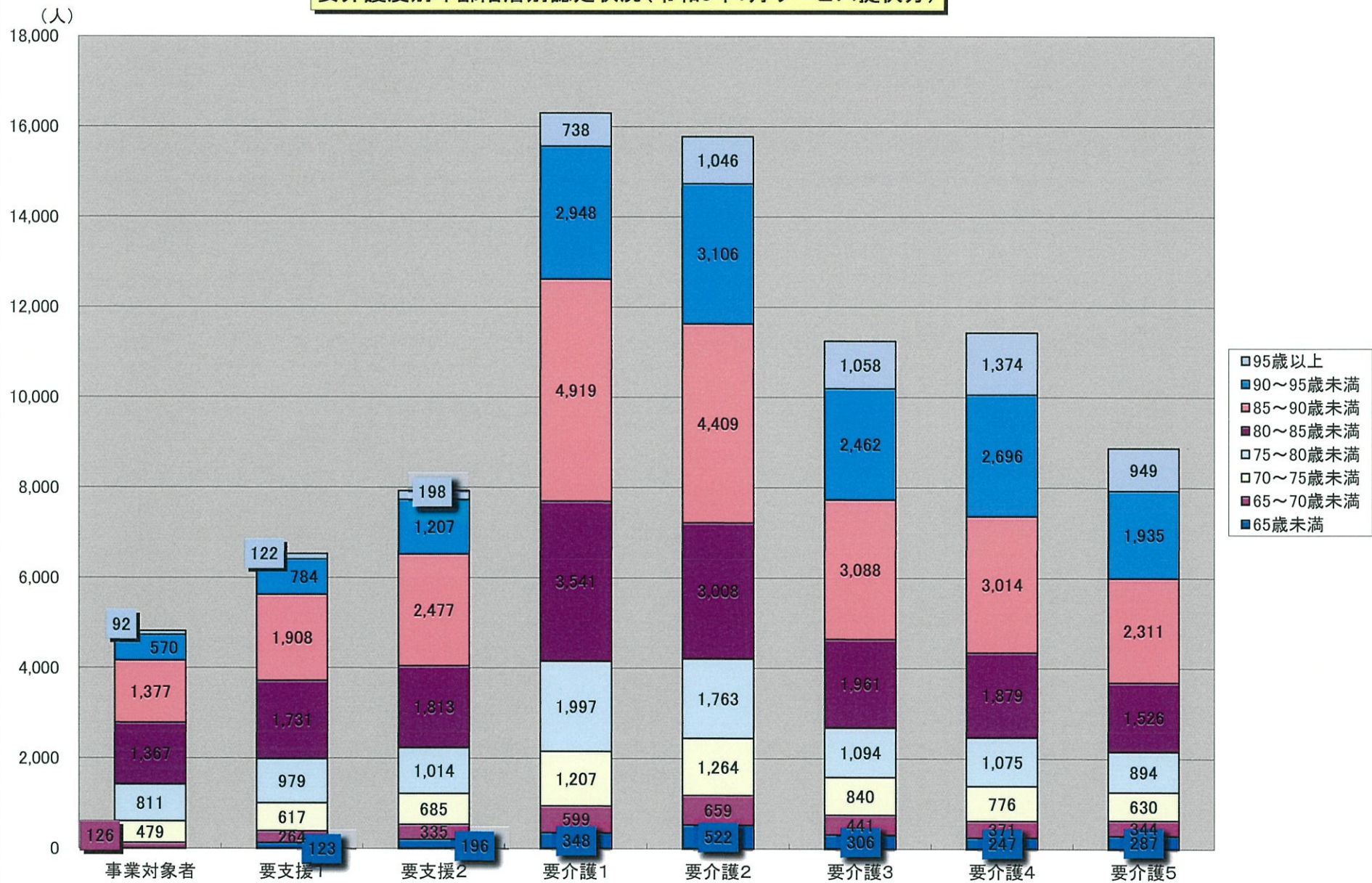
要介護度別・男女別認定者数[3年1月分]

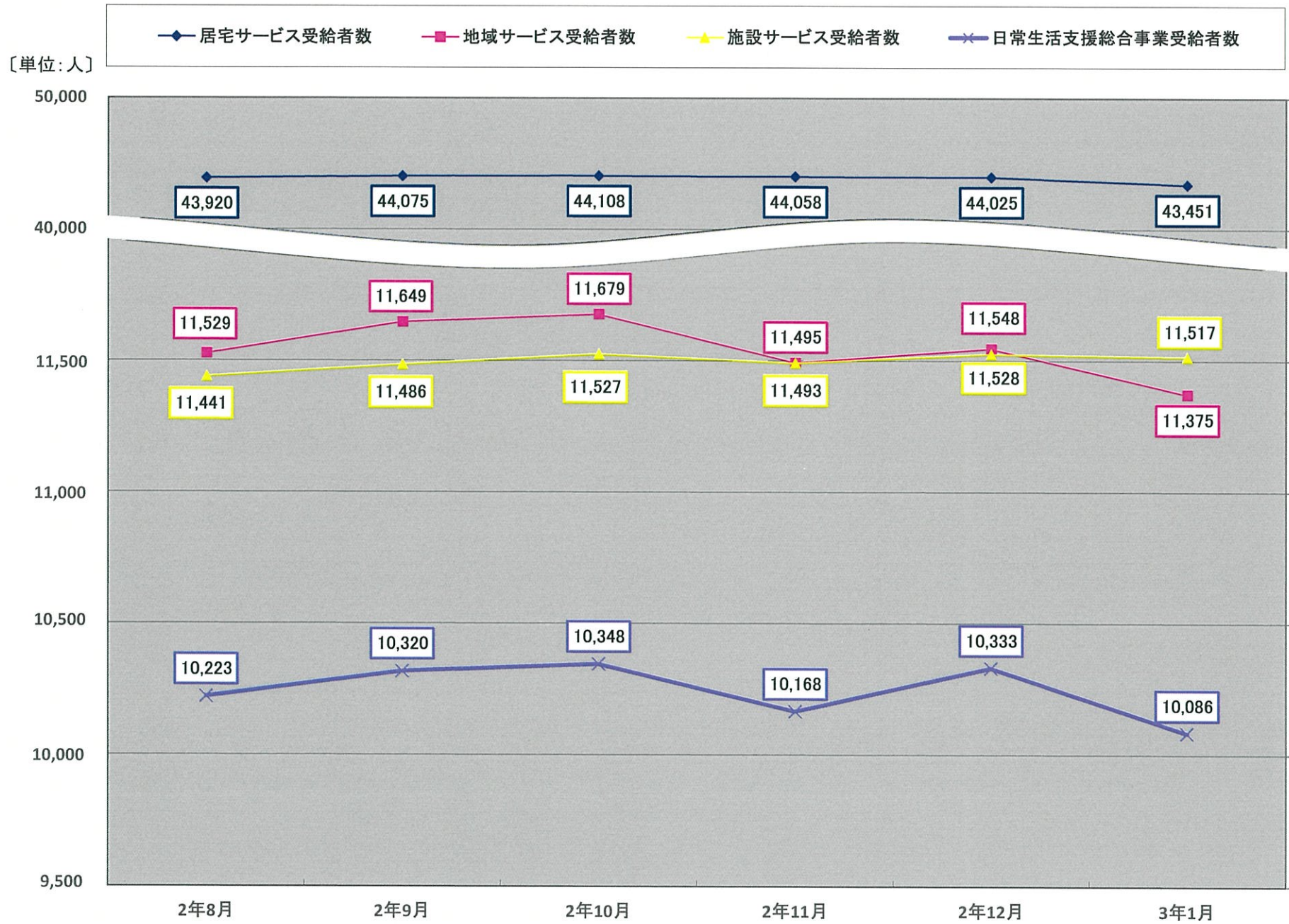


年齢階層別・男女別認定者数[3年1月分]



要介護度別年齢階層別認定状況(令和3年1月サービス提供分)





# 認定者・受給者数(令和3年1月サービス提供分)

(単位:人)

区分		認定者数									受給者数(合計)								
		計	事業対象者	要支援1	要支援2	要介護1	要介護2	要介護3	要介護4	要介護5	計	事業対象者	要支援1	要支援2	要介護1	要介護2	要介護3	要介護4	要介護5
男 性	計	23,755	932	1,763	1,787	4,990	5,158	3,546	3,161	2,418	20,769	581	1,021	1,476	4,323	4,924	3,417	2,937	2,090
	65歳未満	1,216	0	77	115	228	314	189	130	163	832	0	45	78	157	230	139	75	108
	65～70歳未満	1,765	44	127	165	325	416	261	219	208	1,543	26	72	155	277	384	252	193	184
	70～75歳未満	3,185	134	239	255	619	702	491	404	341	2,836	85	147	228	561	690	465	383	277
	75～80歳未満	3,581	149	271	270	777	786	502	445	381	3,183	91	157	230	662	794	492	430	327
	80～85歳未満	4,769	228	384	343	1,053	1,005	671	610	475	4,093	136	221	272	887	943	641	564	429
	85～90歳未満	5,471	241	448	384	1,227	1,117	803	748	503	4,833	154	258	303	1,080	1,090	795	717	436
	90～95歳未満	3,041	113	198	217	624	649	492	473	275	2,765	76	110	179	573	629	500	443	255
	95歳以上	727	23	19	38	137	169	137	132	72	684	13	11	31	126	164	133	132	74
女 性	計	59,152	3,890	4,765	6,138	11,307	10,619	7,704	8,271	6,458	55,660	2,338	3,394	5,924	10,718	10,768	7,882	8,235	6,401
	65歳未満	813	0	46	81	120	208	117	117	124	613	0	21	61	91	158	87	92	103
	65～70歳未満	1,374	82	137	170	274	243	180	152	136	1,170	35	90	151	229	235	174	141	115
	70～75歳未満	3,313	345	378	430	588	562	349	372	289	2,816	155	230	357	537	562	349	362	264
	75～80歳未満	6,046	662	708	744	1,220	977	592	630	513	5,163	294	456	679	1,083	939	622	599	491
	80～85歳未満	12,057	1,139	1,347	1,470	2,488	2,003	1,290	1,269	1,051	11,029	680	939	1,401	2,309	2,053	1,312	1,284	1,051
	85～90歳未満	18,032	1,136	1,460	2,093	3,692	3,292	2,285	2,266	1,808	17,384	766	1,109	2,066	3,592	3,394	2,366	2,272	1,819
	90～95歳未満	12,667	457	586	990	2,324	2,457	1,970	2,223	1,660	12,589	353	469	1,033	2,286	2,518	2,027	2,234	1,669
	95歳以上	4,850	69	103	160	601	877	921	1,242	877	4,896	55	80	176	591	909	945	1,251	889
合 計	計	82,907	4,822	6,528	7,925	16,297	15,777	11,250	11,432	8,876	76,429	2,919	4,415	7,400	15,041	15,692	11,299	11,172	8,491
	65歳未満	2,029	0	123	196	348	522	306	247	287	1,445	0	66	139	248	388	226	167	211
	65～70歳未満	3,139	126	264	335	599	659	441	371	344	2,713	61	162	306	506	619	426	334	299
	70～75歳未満	6,498	479	617	685	1,207	1,264	840	776	630	5,652	240	377	585	1,098	1,252	814	745	541
	75～80歳未満	9,627	811	979	1,014	1,997	1,763	1,094	1,075	894	8,346	385	613	909	1,745	1,733	1,114	1,029	818
	80～85歳未満	16,826	1,367	1,731	1,813	3,541	3,008	1,961	1,879	1,526	15,122	816	1,160	1,673	3,196	2,996	1,953	1,848	1,480
	85～90歳未満	23,503	1,377	1,908	2,477	4,919	4,409	3,088	3,014	2,311	22,217	920	1,367	2,369	4,672	4,484	3,161	2,989	2,255
	90～95歳未満	15,708	570	784	1,207	2,948	3,106	2,462	2,696	1,935	15,354	429	579	1,212	2,859	3,147	2,527	2,677	1,924
95歳以上	5,577	92	122	198	738	1,046	1,058	1,374	949	5,580	68	91	207	717	1,073	1,078	1,383	963	

(単位:人)

区分		居宅サービス受給者数									地域サービス受給者数								
		計	事業対象者	要支援1	要支援2	要介護1	要介護2	要介護3	要介護4	要介護5	計	事業対象者	要支援1	要支援2	要介護1	要介護2	要介護3	要介護4	要介護5
男性	計	13,553	0	384	651	3,536	3,918	2,253	1,668	1,143	2,553	0	12	16	642	746	550	383	204
	65歳未満	627	0	31	45	132	194	103	52	70	70	0	0	0	19	24	17	4	6
	65～70歳未満	1,070	0	23	72	232	319	180	130	114	138	0	0	1	31	45	34	16	11
	70～75歳未満	1,946	0	67	105	445	561	333	242	193	315	0	1	2	94	99	65	39	15
	75～80歳未満	2,121	0	60	114	536	632	342	249	188	379	0	2	1	98	131	64	55	28
	80～85歳未満	2,643	0	78	110	737	762	426	312	218	488	0	2	3	129	137	95	77	45
	85～90歳未満	3,041	0	86	125	888	849	503	384	206	655	0	4	7	161	185	147	102	49
	90～95歳未満	1,698	0	35	69	464	480	285	243	122	404	0	3	2	93	102	105	62	37
	95歳以上	407	0	4	11	102	121	81	56	32	104	0	0	0	17	23	23	28	13
女性	計	29,898	0	1,131	2,334	8,342	7,660	4,218	3,525	2,688	8,822	0	40	80	1,925	2,290	1,934	1,501	1,052
	65歳未満	452	0	12	38	77	132	73	56	64	66	0	0	0	14	22	6	13	11
	65～70歳未満	787	0	44	76	190	201	125	85	66	115	0	0	0	30	25	26	19	15
	70～75歳未満	1,676	0	90	169	426	430	233	189	139	379	0	1	4	98	108	71	62	35
	75～80歳未満	2,951	0	161	297	847	712	381	324	229	714	0	3	4	209	179	156	94	69
	80～85歳未満	5,906	0	313	567	1,823	1,461	721	572	449	1,677	0	11	15	415	460	343	261	172
	85～90歳未満	9,169	0	346	760	2,777	2,407	1,228	926	725	2,873	0	17	38	665	758	640	419	336
	90～95歳未満	6,541	0	143	358	1,767	1,721	1,004	885	663	2,167	0	7	16	395	549	501	416	283
	95歳以上	2,416	0	22	69	435	596	453	488	353	831	0	1	3	99	189	191	217	131
合計	計	43,451	0	1,515	2,985	11,878	11,578	6,471	5,193	3,831	11,375	0	52	96	2,567	3,036	2,484	1,884	1,256
	65歳未満	1,079	0	43	83	209	326	176	108	134	136	0	0	0	33	46	23	17	17
	65～70歳未満	1,857	0	67	148	422	520	305	215	180	253	0	0	1	61	70	60	35	26
	70～75歳未満	3,622	0	157	274	871	991	566	431	332	694	0	2	6	192	207	136	101	50
	75～80歳未満	5,072	0	221	411	1,383	1,344	723	573	417	1,093	0	5	5	307	310	220	149	97
	80～85歳未満	8,549	0	391	677	2,560	2,223	1,147	884	667	2,165	0	13	18	544	597	438	338	217
	85～90歳未満	12,210	0	432	885	3,665	3,256	1,731	1,310	931	3,528	0	21	45	826	943	787	521	385
	90～95歳未満	8,239	0	178	427	2,231	2,201	1,289	1,128	785	2,571	0	10	18	488	651	606	478	320
	95歳以上	2,823	0	26	80	537	717	534	544	385	935	0	1	3	116	212	214	245	144

(単位:人)

区分		施設サービス受給者数									介護予防・日常生活支援総合事業受給者数								
		計	事業対象者	要支援1	要支援2	要介護1	要介護2	要介護3	要介護4	要介護5	計	事業対象者	要支援1	要支援2	要介護1	要介護2	要介護3	要介護4	要介護5
男性	計	2,648	0	0	0	145	260	614	886	743	2,015	581	625	809	0	0	0	0	0
	65歳未満	88	0	0	0	6	12	19	19	32	47	0	14	33	0	0	0	0	0
	65～70歳未満	178	0	0	0	14	20	38	47	59	157	26	49	82	0	0	0	0	0
	70～75歳未満	290	0	0	0	22	30	67	102	69	285	85	79	121	0	0	0	0	0
	75～80歳未満	382	0	0	0	28	31	86	126	111	301	91	95	115	0	0	0	0	0
	80～85歳未満	526	0	0	0	21	44	120	175	166	436	136	141	159	0	0	0	0	0
	85～90歳未満	644	0	0	0	31	56	145	231	181	493	154	168	171	0	0	0	0	0
	90～95歳未満	407	0	0	0	16	47	110	138	96	256	76	72	108	0	0	0	0	0
	95歳以上	133	0	0	0	7	20	29	48	29	40	13	7	20	0	0	0	0	0
女性	計	8,869	0	0	0	451	818	1,730	3,209	2,661	8,071	2,338	2,223	3,510	0	0	0	0	0
	65歳未満	63	0	0	0	0	4	8	23	28	32	0	9	23	0	0	0	0	0
	65～70歳未満	112	0	0	0	9	9	23	37	34	156	35	46	75	0	0	0	0	0
	70～75歳未満	283	0	0	0	13	24	45	111	90	478	155	139	184	0	0	0	0	0
	75～80歳未満	534	0	0	0	27	48	85	181	193	964	294	292	378	0	0	0	0	0
	80～85歳未満	1,332	0	0	0	71	132	248	451	430	2,114	680	615	819	0	0	0	0	0
	85～90歳未満	2,562	0	0	0	150	229	498	927	758	2,780	766	746	1,268	0	0	0	0	0
	90～95歳未満	2,550	0	0	0	124	248	522	933	723	1,331	353	319	659	0	0	0	0	0
	95歳以上	1,433	0	0	0	57	124	301	546	405	216	55	57	104	0	0	0	0	0
合計	計	11,517	0	0	0	596	1,078	2,344	4,095	3,404	10,086	2,919	2,848	4,319	0	0	0	0	0
	65歳未満	151	0	0	0	6	16	27	42	60	79	0	23	56	0	0	0	0	0
	65～70歳未満	290	0	0	0	23	29	61	84	93	313	61	95	157	0	0	0	0	0
	70～75歳未満	573	0	0	0	35	54	112	213	159	763	240	218	305	0	0	0	0	0
	75～80歳未満	916	0	0	0	55	79	171	307	304	1,265	385	387	493	0	0	0	0	0
	80～85歳未満	1,858	0	0	0	92	176	368	626	596	2,550	816	756	978	0	0	0	0	0
	85～90歳未満	3,206	0	0	0	181	285	643	1,158	939	3,273	920	914	1,439	0	0	0	0	0
	90～95歳未満	2,957	0	0	0	140	295	632	1,071	819	1,587	429	391	767	0	0	0	0	0
	95歳以上	1,566	0	0	0	64	144	330	594	434	256	68	64	124	0	0	0	0	0