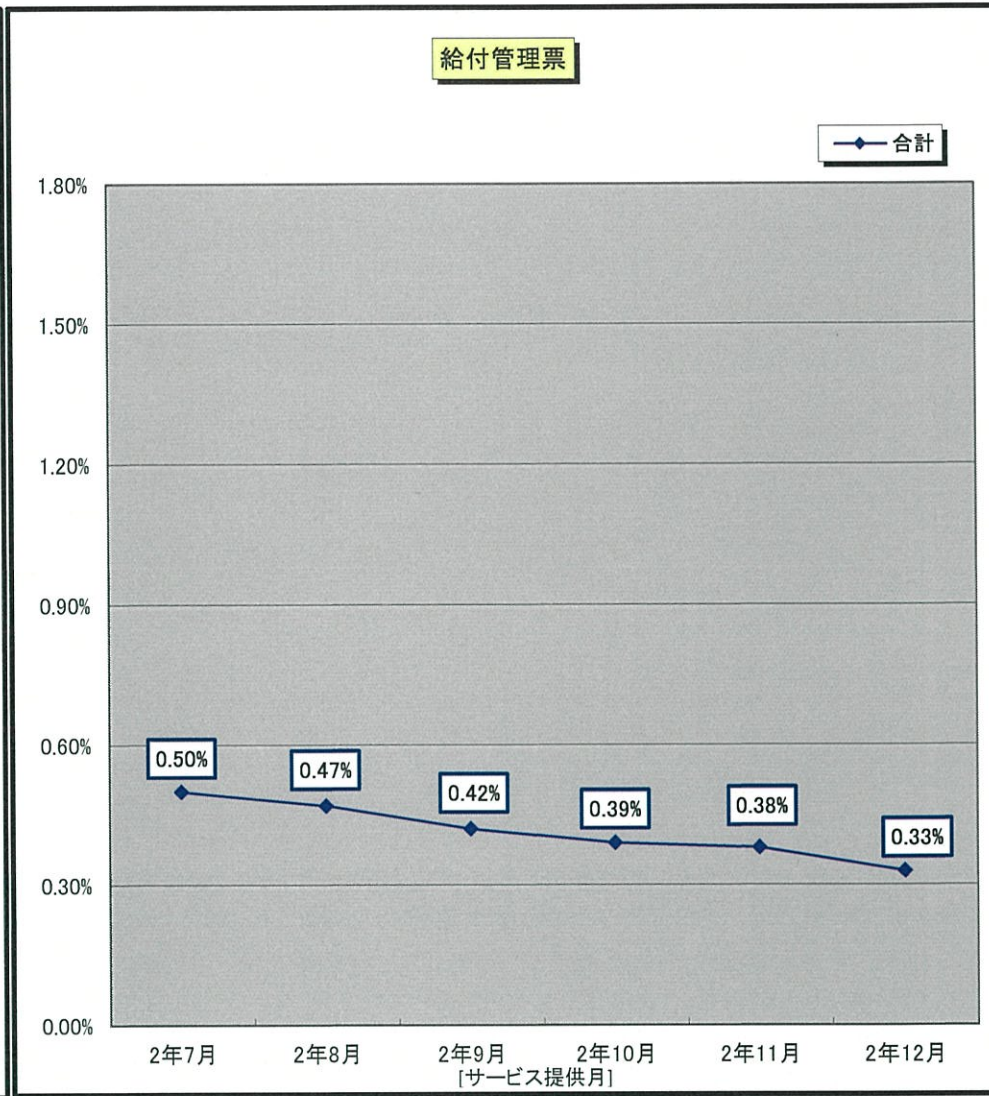
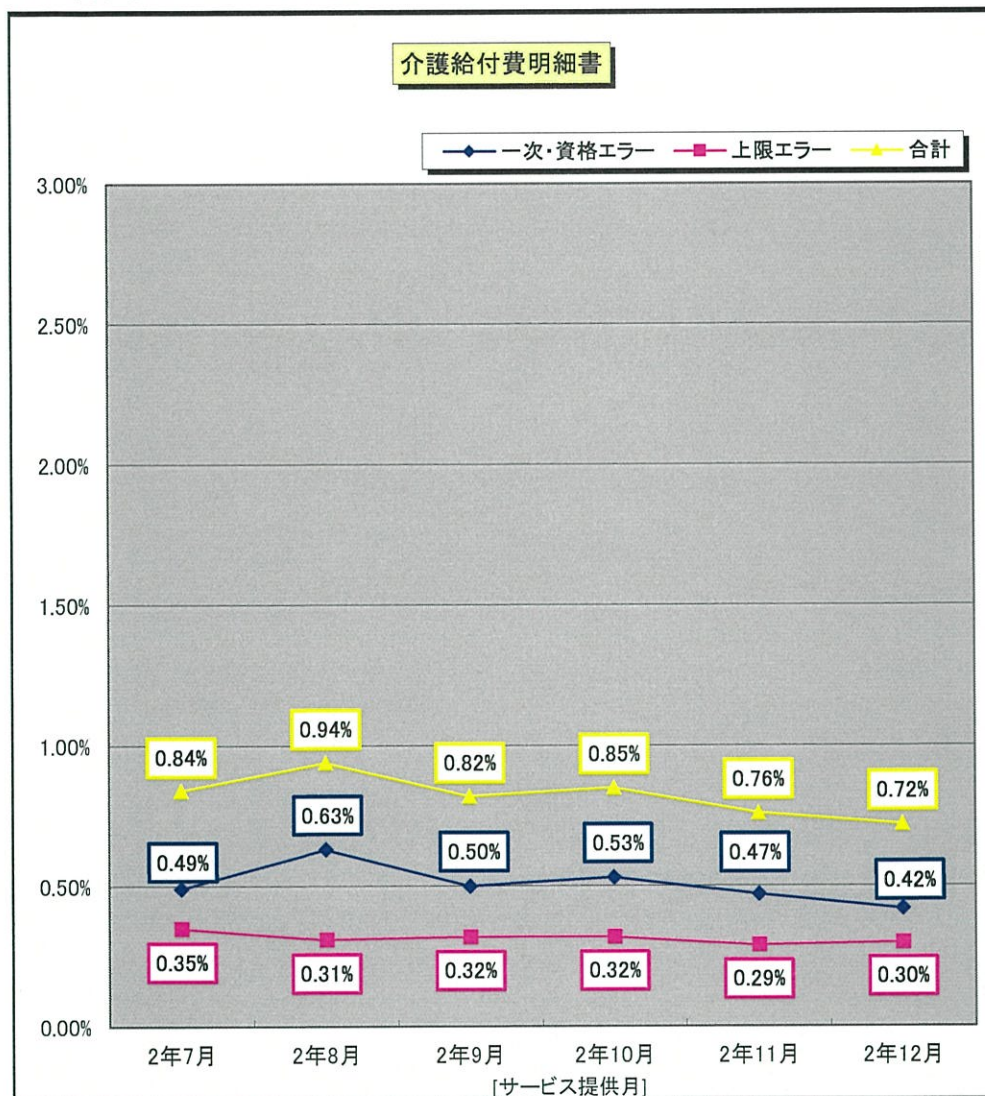


総括

支払確定状況

	受付事業所数	支払確定件数	支払確定額
令和2年12月 サービス提供分	事業所 2,769	件 188,669	円 11,695,612,210

4. 請求エラー状況



1. 一次エラー＝・情報に記載もれ等の不備があったもの。
2. 資格エラー＝・サービスコード、保険者番号、受給者番号、事業所番号の誤記によるもの。
・市町村の受給者台帳登録に不備があるもの。
3. 上限エラー＝・給付管理票が未提出またはエラーのため、請求書が返戻となるもの。

5. 介護給付費審査状況(令和2年12月サービス提供分)

(1) 審査件数

(単位:件)

上限審査分	出来高分						合計
	介護療養型医療施設	介護医療院		介護老人保健施設			
	特定診療費	緊急時 施設診療費	特別診療費	所定疾患 施設療養費	緊急時 施設療養費	特別療養費	
175,316	736	4	186	58	26	22	1,032

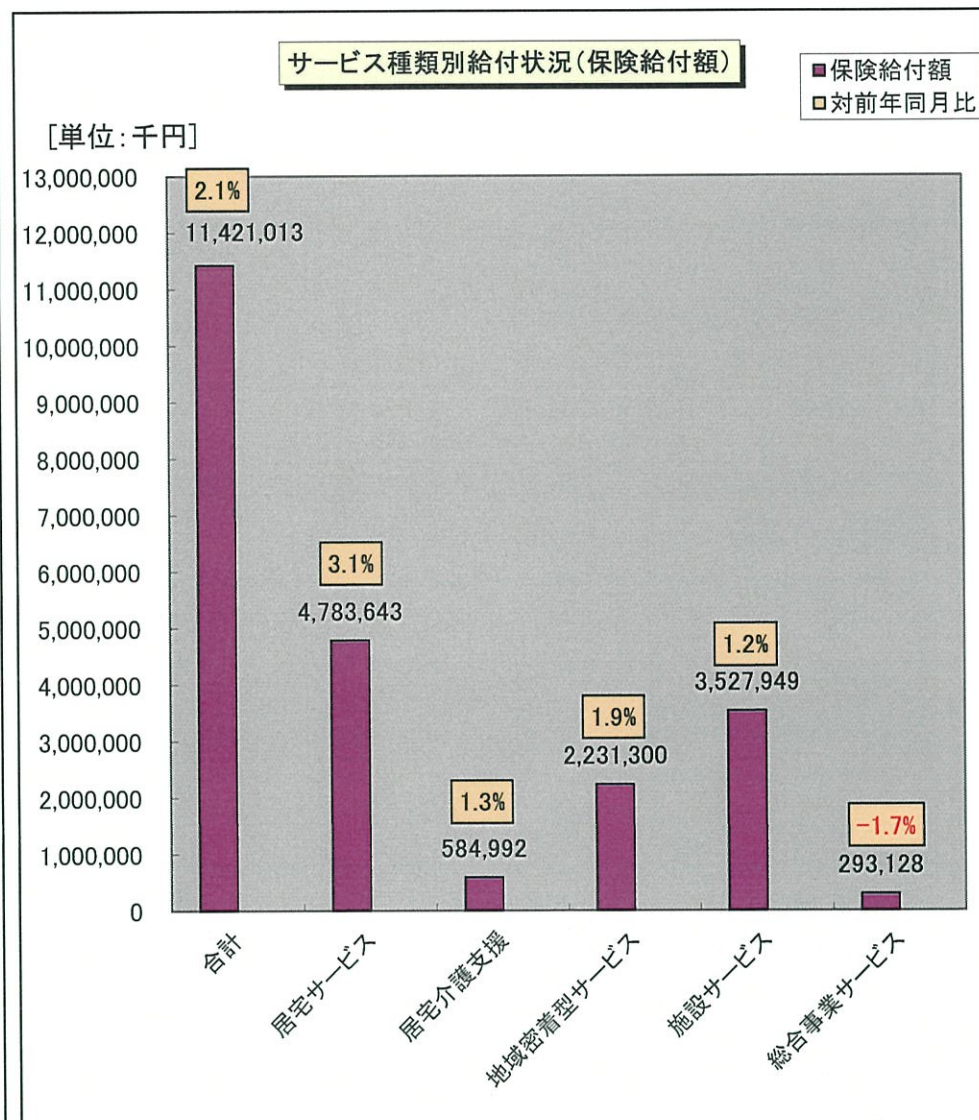
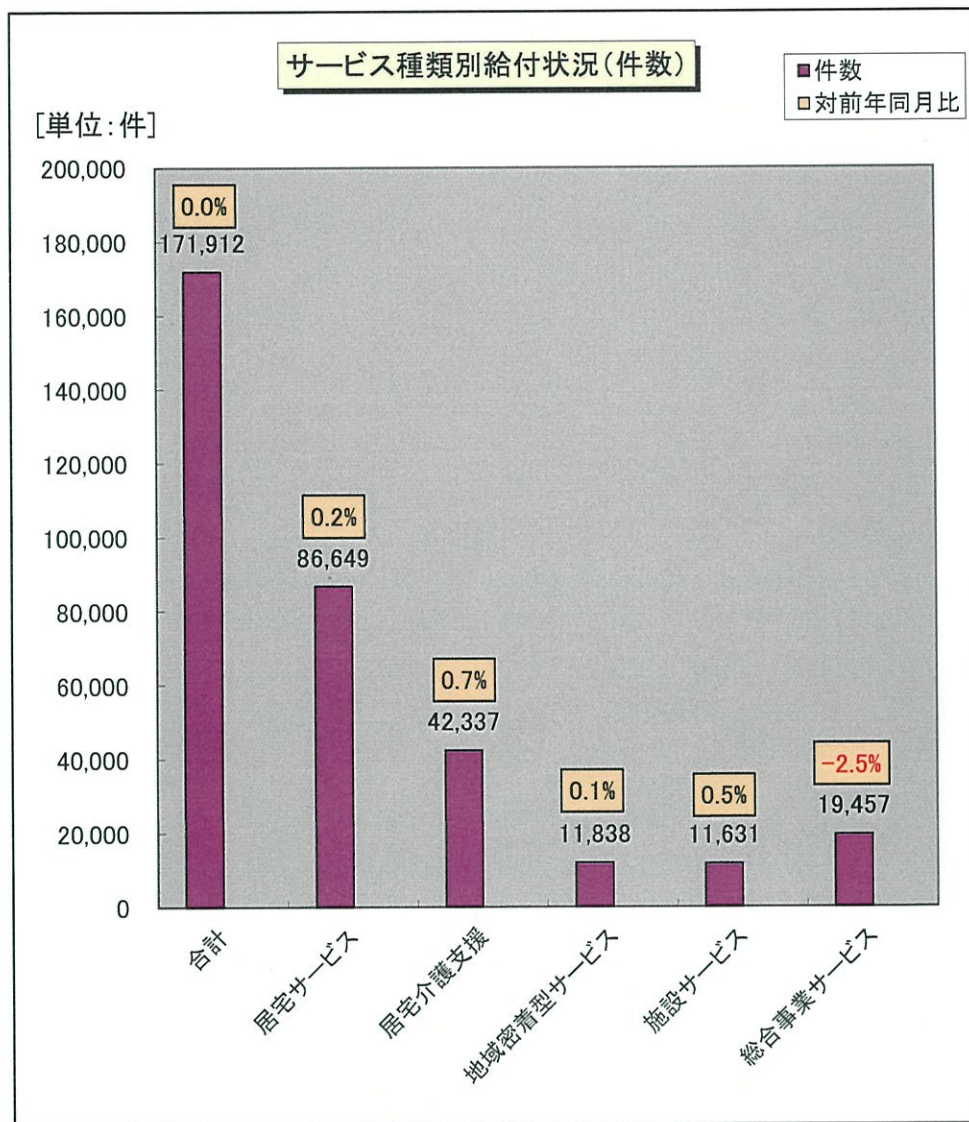
(2) 査定内容等

区分	記号	内 容	件数(件)	査定単位数	査定額(円)
上限審査分	A	給付管理票に実績が記載されていないもの	38	60,460	/
	B	給付管理票の実績を超えているもの(計画単位数を超えているもの)	146	82,035	
	小計		184	142,495	
出来高分	C	適応と認められないもの			
	D	過剰と認められるもの			
	E	重複と認められるもの			
	F	担当規則に反するもの			
	G	前記の外、不適當、不必要と認められるもの			
	小計		0	0	0
合計		184	142,495	1,285,896	

(3) 出来高分の返戻内容

区分	件数
特定診療費	
緊急時施設診療費	
特別診療費	
所定疾患施設療養費	1
緊急時施設療養費	
特別療養費	
合計	1

6. サービス種別別給付状況(令和2年12月サービス提供分)



サービス種類別給付状況(令和2年12月サービス提供分)

○介護サービス+介護予防サービス

サービス種類	件数(件)		日数(日)		保険給付額(円)	
		対前年同月比		対前年同月比		対前年同月比
合計	171,912	0.0%	2,092,092	1.3%	11,421,012,560	2.1%
居宅サービス計	86,649	0.2%	1,415,974	2.5%	4,783,643,202	3.1%
訪問通所サービス 小計	76,011	0.0%	1,326,416	2.6%	4,075,242,435	3.0%
訪問介護	19,617	0.1%	339,123	3.8%	1,893,110,199	7.1%
訪問入浴介護	1,009	4.0%	5,544	4.5%	65,459,667	4.5%
訪問看護	5,137	5.8%	34,922	6.2%	207,321,344	6.5%
訪問リハビリテーション	761	-8.8%	3,981	-8.7%	25,148,040	-8.0%
通所介護	15,855	-5.2%	134,733	-6.3%	1,070,783,355	-2.1%
通所リハビリテーション	8,440	-5.3%	65,168	-3.8%	527,690,964	-1.9%
福祉用具貸与	25,192	4.5%	742,945	4.4%	285,728,866	5.1%
短期入所サービス 小計	3,715	-7.7%	60,689	-0.5%	559,647,466	3.7%
短期入所生活介護	3,390	-6.4%	57,945	0.6%	529,000,588	5.3%
短期入所療養介護(老健)	314	-19.3%	2,581	-19.7%	29,530,813	-17.3%
短期入所療養介護(介護医療院)	0		0		0	
短期入所療養介護(病院等)	11	-8.3%	163	6.5%	1,116,065	-17.7%
その他	6,324	8.2%	10,966	9.7%	36,671,376	8.5%
特定施設入居者生活介護	599	1.5%	17,903	1.4%	112,081,925	2.5%
特定施設入居者生活介護(短期)	0		0		0	
居宅介護支援(介護予防含む)	42,337	0.7%			584,992,226	1.3%
地域密着型介護サービス計	11,838	0.1%	263,281	3.8%	2,231,299,679	1.9%
定期巡回・随時対応型訪問介護看護	206	18.4%	5,942	18.3%	40,478,516	21.6%
夜間対応型訪問介護	10	-16.7%	18	-47.1%	201,807	-39.7%
地域密着型通所介護	3,431	-1.4%	26,751	1.4%	211,446,324	3.0%
認知症対応型通所介護	598	-13.0%	5,830	-9.9%	62,489,364	-8.4%
小規模多機能型居宅介護	1,101	3.2%	30,893	45.7%	195,644,580	1.9%
小規模多機能型居宅介護(短期)	0	-100.0%	0	-100.0%	0	-100.0%
認知症対応型共同生活介護	5,057	0.3%	152,422	-1.3%	1,293,473,225	0.2%
地域密着型特定施設入居者生活介護	101	-1.0%	2,996	-21.0%	19,811,358	-1.7%
地域密着型特定施設入居者生活介護(短期)	0		0		0	
認知症対応型共同生活介護(短期)	5	-50.0%	42	-54.3%	372,393	-49.8%
地域老人福祉施設	1,154	1.7%	34,592	2.7%	363,133,993	3.5%
複合型サービス	175	62.0%	3,795	53.0%	44,248,119	67.9%
複合型サービス(短期)	0		0		0	
施設サービス計	11,631	0.5%	345,800	-4.8%	3,527,949,084	1.2%
介護福祉施設	5,595	0.8%	167,585	-10.1%	1,675,152,914	1.0%
介護保健施設	5,084	0.3%	149,840	0.5%	1,501,929,305	1.4%
介護医療院	218	4.3%	6,672	7.9%	77,439,586	0.4%
介護療養施設	734	-1.2%	21,703	1.3%	273,427,279	1.6%
総合事業サービス計	19,457	-2.5%	67,037	0.1%	293,128,369	-1.7%
訪問型サービス 小計	3,565	0.8%	21,681	1.6%	63,368,817	2.0%
A1訪問型サービス(みなし)	0		0		0	
A2訪問型サービス(独自)	3,157	-0.6%	19,652	0.5%	59,170,344	1.3%
A3訪問型サービス(独自/定率)	383	12.6%	1,915	12.6%	4,009,803	12.3%
A4訪問型サービス(独自/定額)	25	8.7%	114	31.0%	188,670	31.8%
通所型サービス 小計	8,122	-2.8%	45,356	-0.6%	197,218,178	-2.1%
A5通所型サービス(みなし)	0		0		0	
A6通所型サービス(独自)	7,222	-2.2%	41,787	-0.4%	187,492,441	-2.0%
A7通所型サービス(独自/定率)	888	-7.8%	3,499	-2.7%	9,532,787	-4.4%
A8通所型サービス(独自/定額)	12	0.0%	70	11.1%	192,950	7.1%
その他の生活支援サービス 小計	0		0		0	
A9その他の生活支援サービス(配食/定率)	0		0		0	
AAその他の生活支援サービス(配食/定額)	0		0		0	
ABその他の生活支援サービス(見守り/定率)	0		0		0	
ACその他の生活支援サービス(見守り/定額)	0		0		0	
ADその他の生活支援サービス(その他/定率)	0		0		0	
AEその他の生活支援サービス(その他/定額)	0		0		0	
AF介護予防ケアマネジメント	7,770	-3.5%			32,541,374	-6.4%

※計数がない項目は「-」、制度上ありえない項目は「網掛け」、前年度の数値がないために入力できない項目は「斜線」としています。

※保険給付額は、高額介護サービス費、公費負担医療を含まない。(保険給付額=介護給付費+特定入所者介護サービス費+日常生活支援総合事業費)

※件数については、明細書1件あたりではなく、サービス種類ごとの件数としております。

サービス種類別給付状況(令和2年12月サービス提供分)

	件数(件)	対前年同月比		日数(日)	対前年同月比		保険給付額(円)	
合計	171,912		0.0%	2,092,092		1.3%	11,421,012,560	2.1%
居宅サービス計	86,649		0.2%	1,415,974		2.5%	4,783,643,202	3.1%
訪問通所小計	76,011		0.0%	1,326,416		2.6%	4,075,242,435	3.0%
11訪問介護	19,617		0.1%	339,123		3.8%	1,893,110,199	7.1%
12訪問入浴介護	1,007		4.1%	5,535		4.6%	65,384,355	4.6%
13訪問看護	4,921		6.2%	33,864		6.2%	201,453,311	6.7%
14訪問リハビリテーション	690		-11.7%	3,646		-11.2%	23,061,977	-10.3%
15通所介護	15,855		-5.2%	134,733		-6.3%	1,070,783,355	-2.1%
16通所リハビリテーション	6,507		-6.3%	53,842		-4.3%	463,911,375	-2.1%
17福祉用具貸与	22,260		3.6%	655,464		3.4%	269,842,908	4.5%
61介護予防訪問介護	0		0.0%	0		0.0%	0	0.0%
62介護予防訪問入浴介護	2		-33.3%	9		-43.8%	75,312	-41.2%
63介護予防訪問看護	216		-2.3%	1,058		5.7%	5,868,033	-1.1%
64介護予防訪問リハビリテーション	71		34.0%	335		31.9%	2,086,063	28.8%
65介護予防通所介護	0		0.0%	0		0.0%	0	0.0%
66介護予防通所リハビリテーション	1,933		-1.5%	11,326		-1.2%	63,779,589	-0.7%
67介護予防福祉用具貸与	2,932		12.0%	87,481		12.1%	15,885,958	15.6%
短期入所小計	3,715		-7.7%	60,689		-0.5%	559,647,466	3.7%
21短期入所生活介護	3,345		-6.1%	57,568		0.7%	526,538,447	5.3%
22短期入所療養介護(老健)	311		-19.0%	2,564		-19.6%	29,386,678	-17.2%
2A短期入所療養介護(介護医療院)	0		0.0%	0		0.0%	0	0.0%
23短期入所療養介護(病院等)	11		-8.3%	163		6.5%	1,116,065	-17.7%
24介護予防短期入所生活介護	45		-26.2%	377		-8.9%	2,462,141	2.6%
25介護予防短期入所療養介護(老健)	3		-40.0%	17		-34.6%	144,135	-38.1%
2B介護予防短期入所療養介護(介護医療院)	0		0.0%	0		0.0%	0	0.0%
26介護予防短期入所療養介護(病院等)	0		0.0%	0		0.0%	0	0.0%
31居宅療養管理指導	6,231		8.3%	10,819		9.9%	36,078,540	8.7%
33特定施設入居者生活介護	564		1.3%	16,883		0.9%	109,511,213	2.4%
27特定施設入居者生活介護(短期)	0		0.0%	0		0.0%	0	0.0%
34介護予防居宅療養管理指導	93		2.2%	147		-2.0%	592,836	-2.5%
35介護予防特定施設入居者生活介護	35		6.1%	1,020		12.0%	2,570,712	9.3%
43居宅介護支援	37,780		0.3%	0		0.0%	565,021,556	1.2%
46介護予防支援	4,557		4.2%	0		0.0%	19,970,670	3.7%
81市町村特別給付	0		0.0%	0		0.0%	0	0.0%
地域密着型サービス計	11,838		0.1%	263,281		3.8%	2,231,299,679	1.9%
76定期巡回・随時対応型訪問介護看護	206		18.4%	5,942		18.3%	40,478,516	21.6%
71夜間対応型訪問介護	10		-16.7%	18		-47.1%	201,807	-39.7%
78地域密着型通所介護	3,431		-1.4%	26,751		1.4%	211,446,324	3.0%
72認知症対応型通所介護	589		-13.3%	5,789		-9.9%	62,138,013	-8.4%
73小規模多機能型居宅介護	980		3.2%	29,422		48.9%	187,553,828	1.8%
68小規模多機能型居宅介護(短期)	0		-100.0%	0		-100.0%	0	-100.0%
32認知症対応型共同生活介護	5,034		0.1%	151,732		-1.5%	1,288,135,325	0.0%
38認知症対応型共同生活介護(短期)	3		-70.0%	27		-70.7%	250,443	-66.3%
36地域密着型特定施設入居者生活介護	101		-1.0%	2,996		-21.0%	19,811,358	-1.7%
28地域密着型特定施設入居者生活介護(短期)	0		0.0%	0		0.0%	0	0.0%
54地域老人福祉施設	1,154		1.7%	34,592		2.7%	363,133,993	3.5%
77複合型サービス	175		62.0%	3,795		53.0%	44,248,119	67.9%
79複合型サービス(短期)	0		0.0%	0		0.0%	0	0.0%
74介護予防認知症対応型通所介護	9		12.5%	41		-4.7%	351,351	0.0%
75介護予防小規模多機能型居宅介護	121		3.4%	1,471		2.2%	8,090,752	2.9%
69介護予防小規模多機能型居宅介護(短期)	0		0.0%	0		0.0%	0	0.0%
37介護予防認知症対応型共同生活介護	23		76.9%	690		71.6%	5,337,900	73.0%
39介護予防認知症型共同生活介護(短期)	7		0.0%	15		0.0%	121,950	0.0%
施設サービス計	11,631		0.5%	345,800		-4.8%	3,527,949,084	1.2%
51介護福祉施設	5,595		0.8%	167,585		-10.1%	1,675,152,914	1.0%
52介護保健施設	5,084		0.3%	149,840		0.5%	1,501,929,305	1.4%
55介護医療院	218		4.3%	6,672		7.9%	77,439,586	0.4%
53介護療養施設	734		-1.2%	21,703		1.3%	273,427,279	1.6%
総合事業計	19,457		-2.5%	67,037		0.1%	293,128,369	-1.7%
訪問型サービス小計	3,565		0.8%	21,681		1.6%	63,368,817	2.0%
A1訪問型サービス(みなし)	0		0.0%	0		0.0%	0	0.0%
A2訪問型サービス(独自)	3,157		-0.6%	19,652		0.5%	59,170,344	1.3%
A3訪問型サービス(独自/定率)	383		12.6%	1,915		12.6%	4,009,803	12.3%
A4訪問型サービス(独自/定額)	25		8.7%	114		31.0%	188,670	31.8%
通所型サービス小計	8,122		-2.8%	45,356		-0.6%	197,218,178	-2.1%
A5通所型サービス(みなし)	0		0.0%	0		0.0%	0	0.0%
A6通所型サービス(独自)	7,222		-2.2%	41,787		-0.4%	187,492,441	-2.0%
A7通所型サービス(独自/定率)	888		-7.8%	3,499		-2.7%	9,532,787	-4.4%
A8通所型サービス(独自/定額)	12		0.0%	70		11.1%	192,950	7.1%
その他の生活支援サービス小計	0		0.0%	0		0.0%	0	0.0%
A9その他の生活支援サービス(配食/定率)	0		0.0%	0		0.0%	0	0.0%
AAその他の生活支援サービス(配食/定額)	0		0.0%	0		0.0%	0	0.0%
ABその他の生活支援サービス(見守り/定率)	0		0.0%	0		0.0%	0	0.0%
ACその他の生活支援サービス(見守り/定額)	0		0.0%	0		0.0%	0	0.0%
ADその他の生活支援サービス(その他/定率)	0		0.0%	0		0.0%	0	0.0%
AEその他の生活支援サービス(その他/定額)	0		0.0%	0		0.0%	0	0.0%
AF介護予防ケアマネジメント	7,770		-3.5%	0		0.0%	32,541,374	-6.4%

※件数については、明細書1件あたりではなく、サービス種類ごとの件数としております。

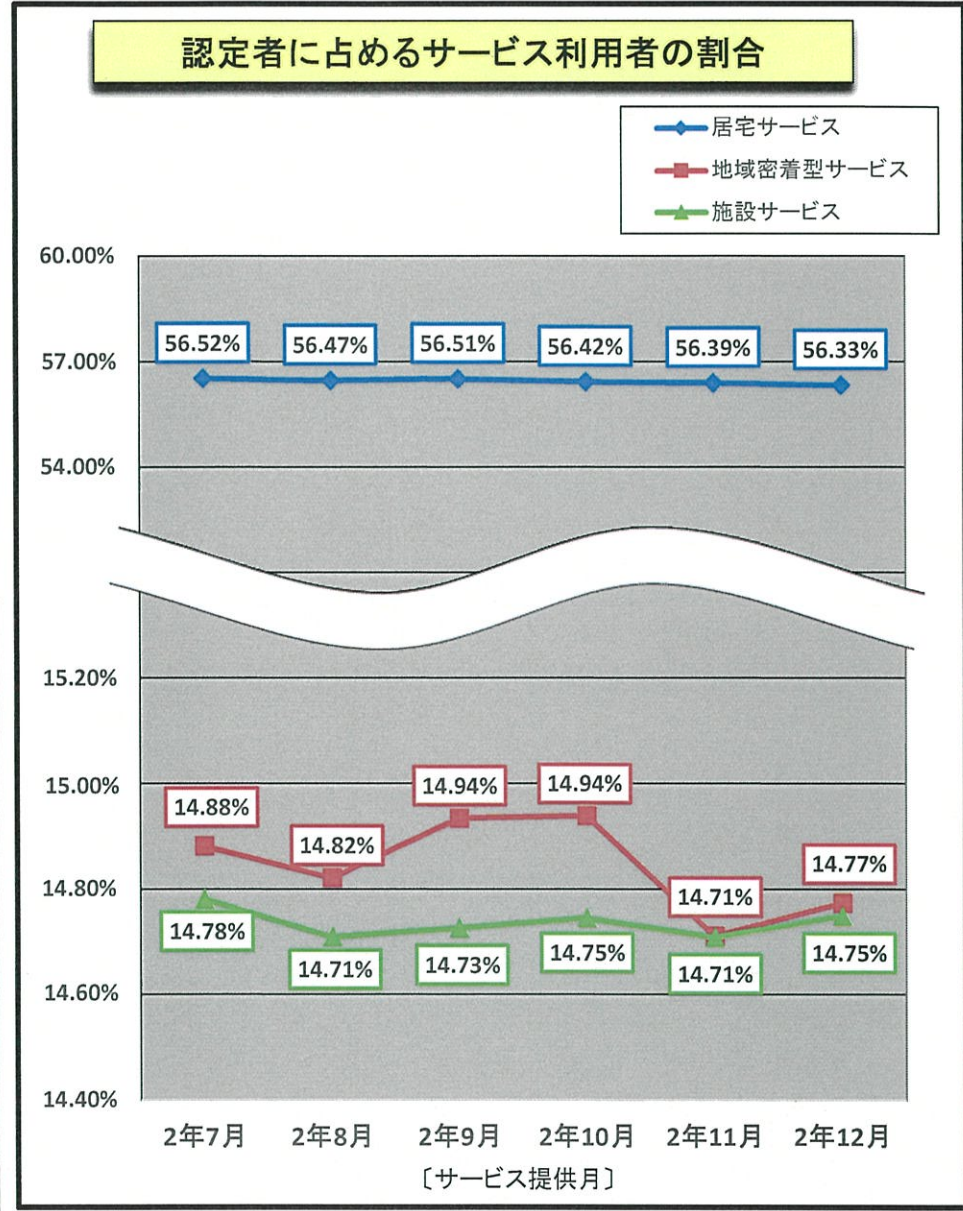
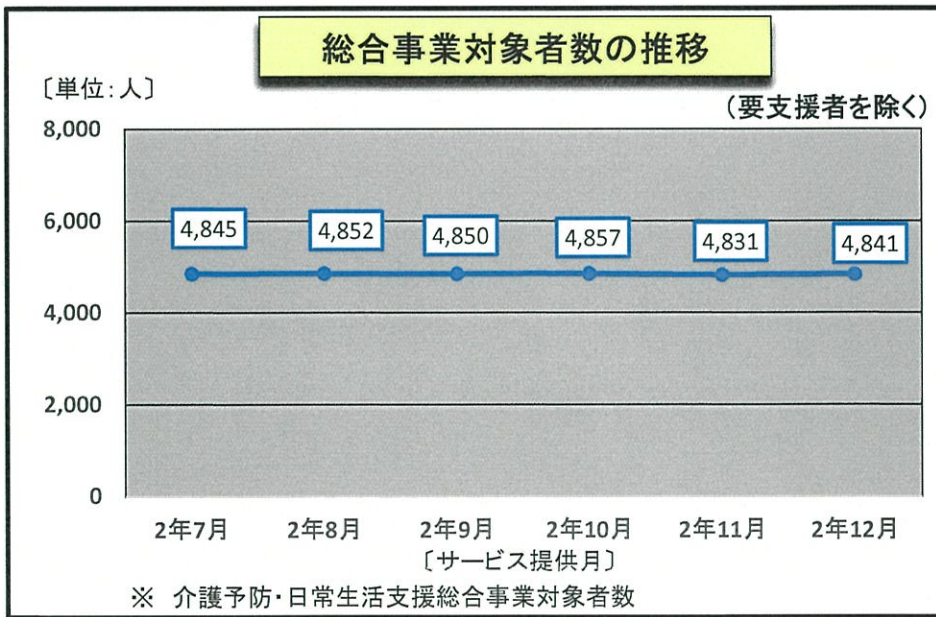
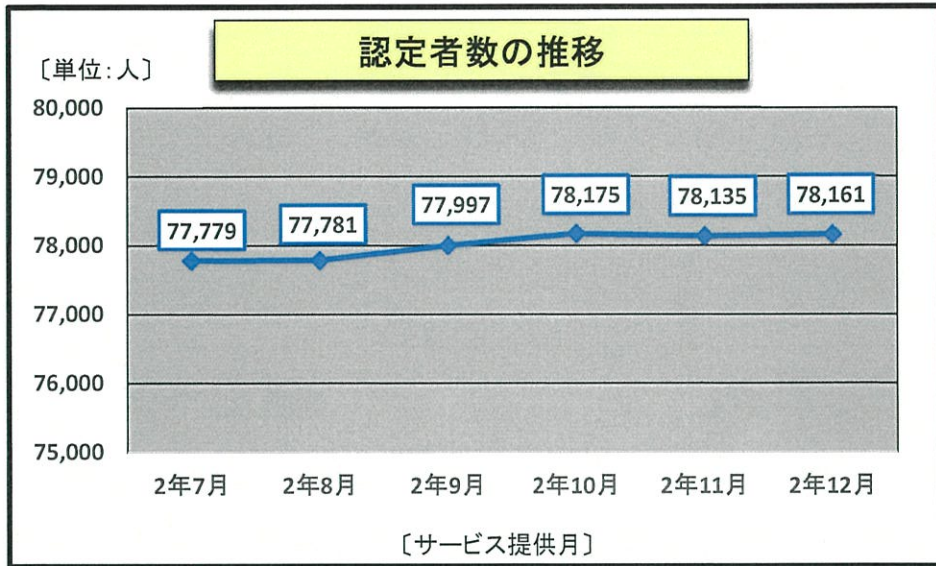
サービス種類別特定入所者介護サービス費給付状況(令和2年12月サービス提供分)

種別		件数(件)	日数(日)	保険給付額(円)
合計		12,567	346,876	452,600,858
	食費	12,350	340,649	298,028,743
	居住費	12,071	333,043	154,572,115
短期入所サービス 計		2,395	42,982	59,369,562
	食費	2,317	41,281	34,353,068
	滞在費	2,377	42,617	25,016,494
21短期入所生活介護		2,216	41,435	57,739,559
	食費	2,144	39,829	33,215,283
	滞在費	2,215	41,230	24,524,276
22短期入所療養介護(老健)		153	1,310	1,331,601
	食費	147	1,230	971,760
	滞在費	136	1,163	359,841
2A短期入所療養介護(介護医療院)		0	0	0
	食費	0	0	0
	滞在費	0	0	0
23短期入所療養介護(病院等)		1	8	5,105
	食費	1	8	5,049
	滞在費	1	8	56
24介護予防短期入所生活介護		24	225	290,201
	食費	24	210	157,908
	滞在費	24	212	132,293
25介護予防短期入所療養介護(老健)		1	4	3,096
	食費	1	4	3,068
	滞在費	1	4	28
2B介護予防短期入所療養介護(介護医療院)		0	0	0
	食費	0	0	0
	滞在費	0	0	0
26介護予防短期入所療養介護(病院等)		0	0	0
	食費	0	0	0
	滞在費	0	0	0
地域密着型サービス 計		955	28,654	47,689,750
	食費	931	27,879	24,357,606
	居住費	943	28,371	23,332,144
54地域老人福祉施設		955	28,654	47,689,750
	食費	931	27,879	24,357,606
	居住費	943	28,371	23,332,144
施設サービス 計		9,217	275,240	345,541,546
	食費	9,102	271,489	239,318,069
	居住費	8,751	262,055	106,223,477
51介護福祉施設		4,779	143,639	214,639,077
	食費	4,695	141,309	124,644,689
	居住費	4,778	144,165	89,994,388
52介護保健施設		3,712	109,999	111,285,269
	食費	3,699	109,372	96,237,641
	居住費	3,319	98,358	15,047,628
55介護医療院		166	4,990	4,627,803
	食費	164	4,855	4,281,876
	居住費	162	4,866	345,927
53介護療養施設		560	16,612	14,989,397
	食費	544	15,953	14,153,863
	居住費	492	14,666	835,534

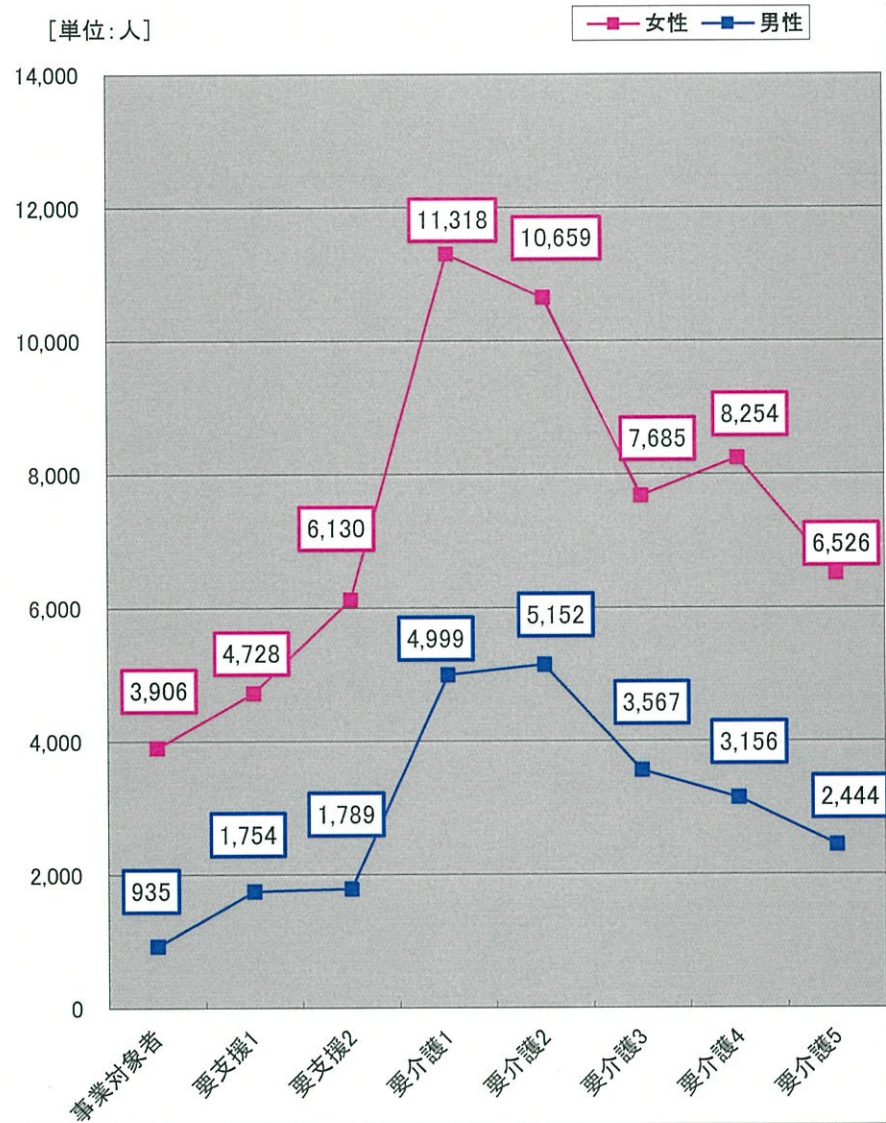
・食費・居住費(滞在費)別に記載される件数は、該当する食費・居住費区分の特定入所者介護サービス費用情報が存在する明細書の件数となる。

・食費・居住費(滞在費)別でない行には、特定入所者介護サービス費用情報が存在する明細書の件数を出力する。同一明細書に食費と居住費の両方の特定入所者介護サービス費用情報が存在する場合は1件とカウントされるため、食費の件数と居住費(滞在費)の件数の合計値とは一致しない。

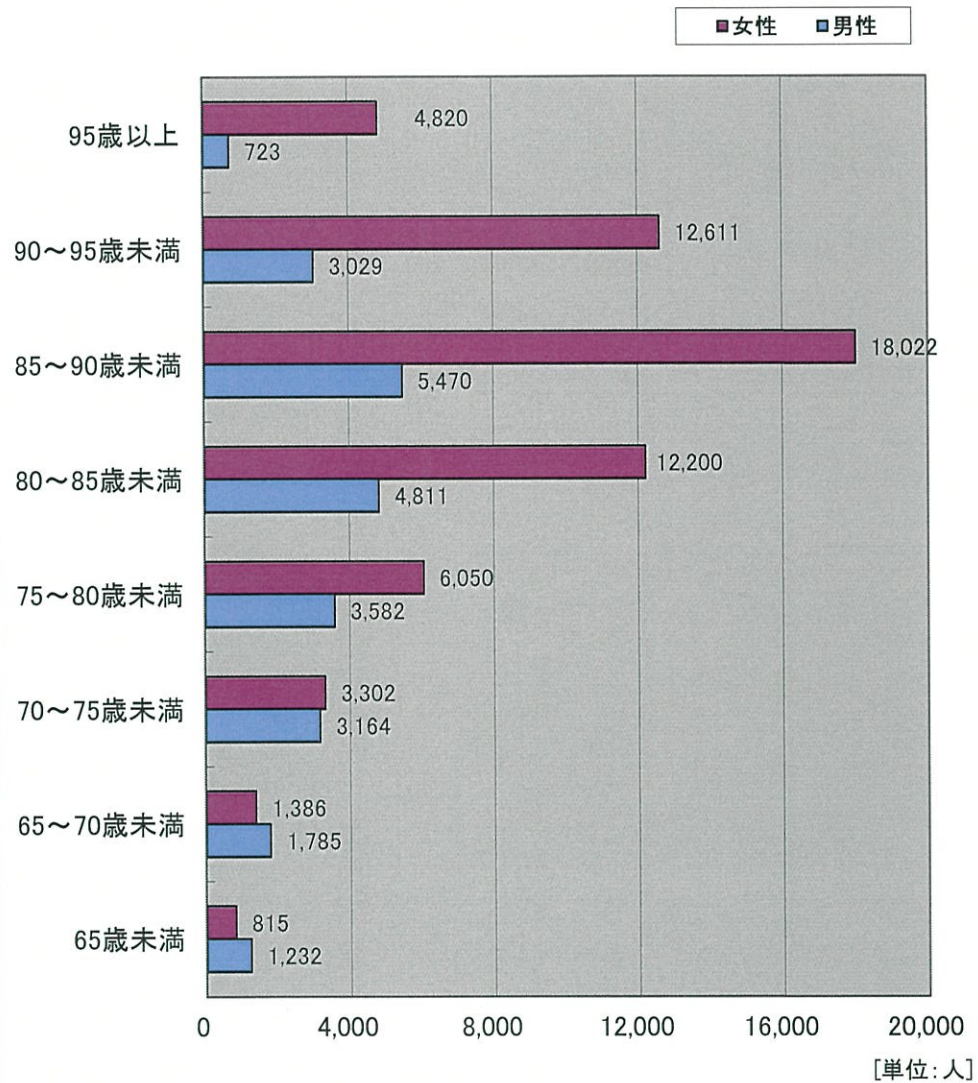
7. 認定者及びサービス利用者の状況



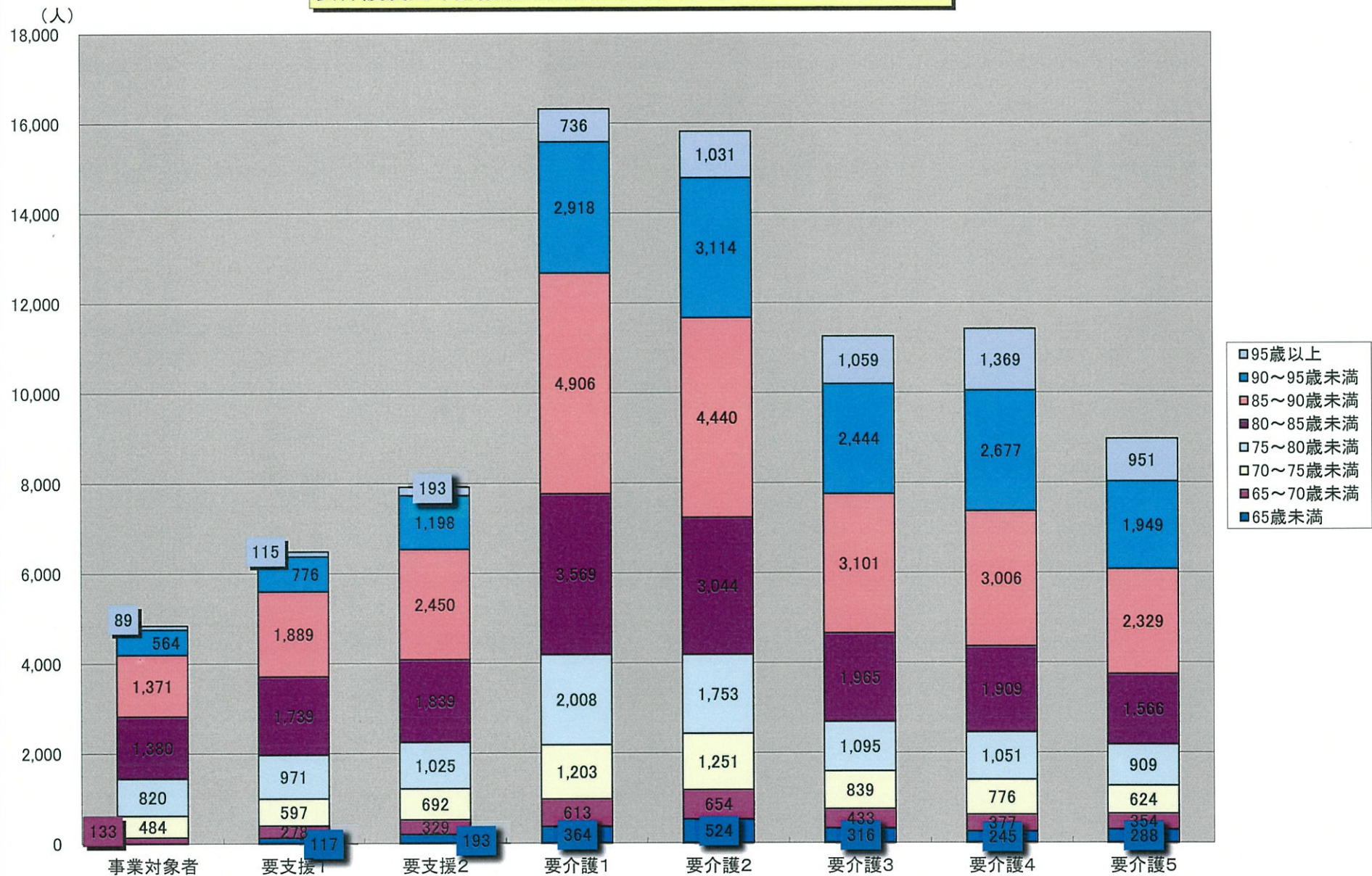
要介護度別・男女別認定者数[2年12月分]

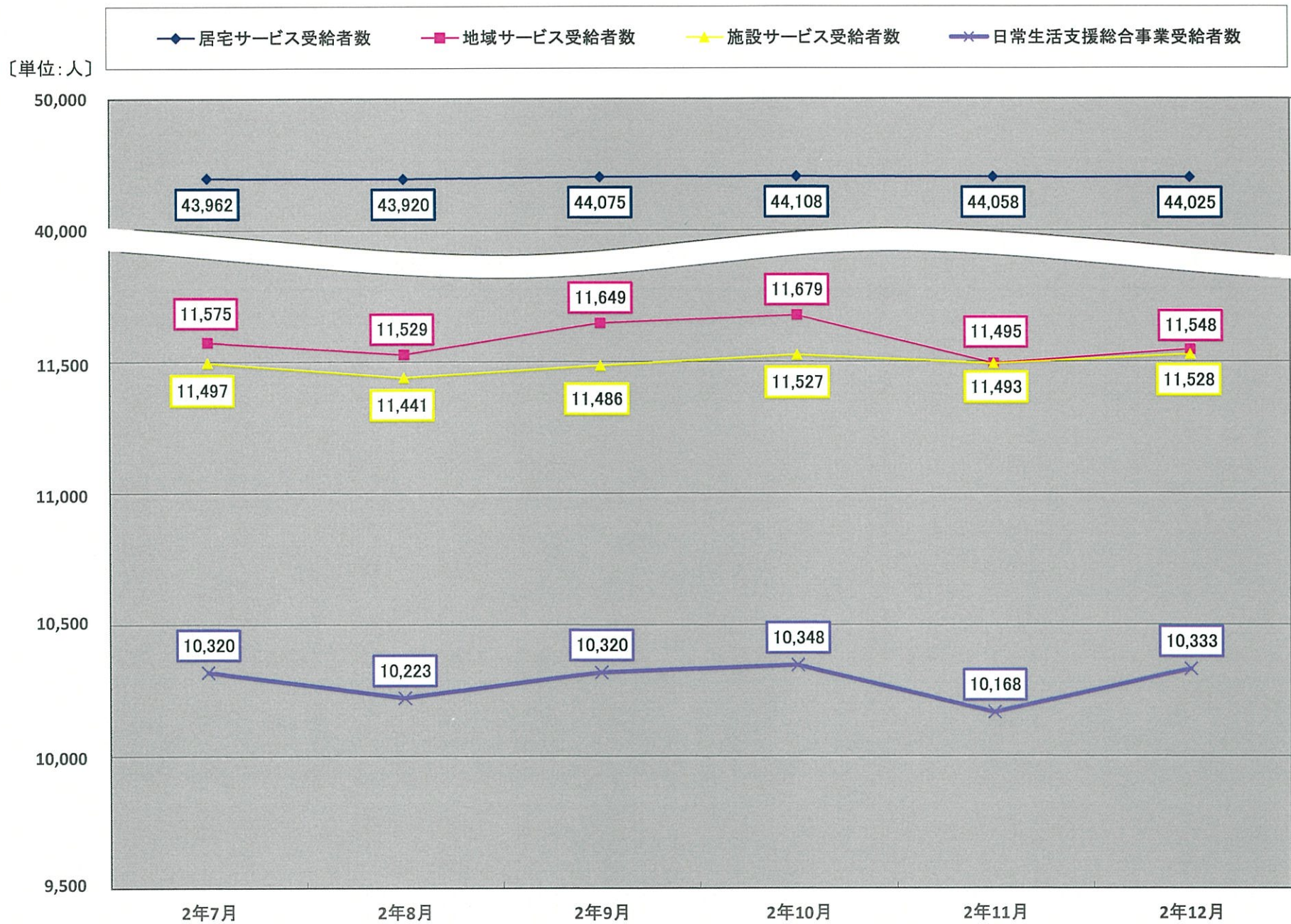


年齢階層別・男女別認定者数[2年12月分]



要介護度別年齢階層別認定状況(令和2年12月サービス提供分)





認定者・受給者数(令和2年12月サービス提供分)

(単位:人)

区分		認定者数									受給者数(合計)								
		計	事業対象者	要支援1	要支援2	要介護1	要介護2	要介護3	要介護4	要介護5	計	事業対象者	要支援1	要支援2	要介護1	要介護2	要介護3	要介護4	要介護5
男性	計	23,796	935	1,754	1,789	4,999	5,152	3,567	3,156	2,444	20,981	590	1,052	1,506	4,368	4,969	3,473	2,926	2,097
	65歳未満	1,232	0	69	119	240	312	197	129	166	847	0	43	82	160	237	146	67	112
	65～70歳未満	1,785	48	135	168	338	408	258	220	210	1,575	29	79	159	285	390	256	189	188
	70～75歳未満	3,164	131	230	259	615	691	488	416	334	2,820	84	143	233	561	682	465	381	271
	75～80歳未満	3,582	149	268	267	787	790	493	436	392	3,223	96	171	239	674	786	491	425	341
	80～85歳未満	4,811	233	376	355	1,053	1,016	670	622	486	4,183	137	212	283	909	976	658	583	425
	85～90歳未満	5,470	239	453	368	1,214	1,116	830	737	513	4,891	153	275	301	1,083	1,104	821	710	444
	90～95歳未満	3,029	113	206	215	618	652	490	465	270	2,759	80	117	174	569	630	502	437	250
	95歳以上	723	22	17	38	134	167	141	131	73	683	11	12	35	127	164	134	134	66
女性	計	59,206	3,906	4,728	6,130	11,318	10,659	7,685	8,254	6,526	56,453	2,411	3,484	6,064	10,883	10,950	7,954	8,280	6,427
	65歳未満	815	0	48	74	124	212	119	116	122	620	0	22	57	92	166	95	92	96
	65～70歳未満	1,386	85	143	161	275	246	175	157	144	1,200	37	99	146	232	246	169	150	121
	70～75歳未満	3,302	353	367	433	588	560	351	360	290	2,845	156	242	375	547	553	349	362	261
	75～80歳未満	6,050	671	703	758	1,221	963	602	615	517	5,268	308	466	702	1,127	945	634	603	483
	80～85歳未満	12,200	1,147	1,363	1,484	2,516	2,028	1,295	1,287	1,080	11,371	708	991	1,446	2,367	2,123	1,346	1,317	1,073
	85～90歳未満	18,022	1,132	1,436	2,082	3,692	3,324	2,271	2,269	1,816	17,650	794	1,122	2,112	3,636	3,464	2,395	2,290	1,837
	90～95歳未満	12,611	451	570	983	2,300	2,462	1,954	2,212	1,679	12,627	352	462	1,055	2,292	2,555	2,031	2,216	1,664
	95歳以上	4,820	67	98	155	602	864	918	1,238	878	4,872	56	80	171	590	898	935	1,250	892
合計	計	83,002	4,841	6,482	7,919	16,317	15,811	11,252	11,410	8,970	77,434	3,001	4,536	7,570	15,251	15,919	11,427	11,206	8,524
	65歳未満	2,047	0	117	193	364	524	316	245	288	1,467	0	65	139	252	403	241	159	208
	65～70歳未満	3,171	133	278	329	613	654	433	377	354	2,775	66	178	305	517	636	425	339	309
	70～75歳未満	6,466	484	597	692	1,203	1,251	839	776	624	5,665	240	385	608	1,108	1,235	814	743	532
	75～80歳未満	9,632	820	971	1,025	2,008	1,753	1,095	1,051	909	8,491	404	637	941	1,801	1,731	1,125	1,028	824
	80～85歳未満	17,011	1,380	1,739	1,839	3,569	3,044	1,965	1,909	1,566	15,554	845	1,203	1,729	3,276	3,099	2,004	1,900	1,498
	85～90歳未満	23,492	1,371	1,889	2,450	4,906	4,440	3,101	3,006	2,329	22,541	947	1,397	2,413	4,719	4,568	3,216	3,000	2,281
	90～95歳未満	15,640	564	776	1,198	2,918	3,114	2,444	2,677	1,949	15,386	432	579	1,229	2,861	3,185	2,533	2,653	1,914
95歳以上	5,543	89	115	193	736	1,031	1,059	1,369	951	5,555	67	92	206	717	1,062	1,069	1,384	958	

(単位:人)

区分		居宅サービス受給者数									地域サービス受給者数								
		計	事業対象者	要支援1	要支援2	要介護1	要介護2	要介護3	要介護4	要介護5	計	事業対象者	要支援1	要支援2	要介護1	要介護2	要介護3	要介護4	要介護5
男性	計	13,689	0	387	661	3,589	3,936	2,301	1,649	1,166	2,579	0	11	13	640	764	556	386	209
	65歳未満	635	0	29	46	135	198	107	46	74	74	0	0	0	20	26	18	3	7
	65～70歳未満	1,085	0	26	73	239	323	182	130	112	150	0	0	1	36	47	36	16	14
	70～75歳未満	1,927	0	65	108	447	549	335	235	188	315	0	1	2	90	104	64	40	14
	75～80歳未満	2,136	0	64	118	548	625	335	245	201	390	0	2	1	103	130	66	58	30
	80～85歳未満	2,724	0	71	118	756	791	444	326	218	497	0	1	2	131	141	95	80	47
	85～90歳未満	3,094	0	93	121	897	853	527	380	223	656	0	4	6	153	193	150	100	50
	90～95歳未満	1,679	0	36	65	463	475	288	230	122	397	0	3	1	90	101	105	62	35
	95歳以上	409	0	3	12	104	122	83	57	28	100	0	0	0	17	22	22	27	12
女性	計	30,336	0	1,180	2,396	8,467	7,797	4,293	3,519	2,684	8,969	0	44	82	1,956	2,345	1,945	1,531	1,066
	65歳未満	460	0	13	36	77	140	78	58	58	64	0	0	0	13	22	8	12	9
	65～70歳未満	814	0	49	77	193	209	125	90	71	116	0	0	0	30	29	24	17	16
	70～75歳未満	1,685	0	93	176	433	428	232	187	136	383	0	2	4	101	101	76	65	34
	75～80歳未満	3,006	0	167	311	876	711	394	319	228	734	0	4	4	222	184	153	99	68
	80～85歳未満	6,088	0	347	585	1,865	1,510	743	581	457	1,744	0	13	18	429	487	352	266	179
	85～90歳未満	9,310	0	344	774	2,825	2,456	1,256	925	730	2,923	0	17	38	663	778	649	439	339
	90～95歳未満	6,566	0	144	368	1,761	1,751	1,006	870	666	2,183	0	7	15	400	560	500	419	282
	95歳以上	2,407	0	23	69	437	592	459	489	338	822	0	1	3	98	184	183	214	139
合計	計	44,025	0	1,567	3,057	12,056	11,733	6,594	5,168	3,850	11,548	0	55	95	2,596	3,109	2,501	1,917	1,275
	65歳未満	1,095	0	42	82	212	338	185	104	132	138	0	0	0	33	48	26	15	16
	65～70歳未満	1,899	0	75	150	432	532	307	220	183	266	0	0	1	66	76	60	33	30
	70～75歳未満	3,612	0	158	284	880	977	567	422	324	698	0	3	6	191	205	140	105	48
	75～80歳未満	5,142	0	231	429	1,424	1,336	729	564	429	1,124	0	6	5	325	314	219	157	98
	80～85歳未満	8,812	0	418	703	2,621	2,301	1,187	907	675	2,241	0	14	20	560	628	447	346	226
	85～90歳未満	12,404	0	437	895	3,722	3,309	1,783	1,305	953	3,579	0	21	44	816	971	799	539	389
	90～95歳未満	8,245	0	180	433	2,224	2,226	1,294	1,100	788	2,580	0	10	16	490	661	605	481	317
	95歳以上	2,816	0	26	81	541	714	542	546	366	922	0	1	3	115	206	205	241	151

(単位:人)

区分		施設サービス受給者数									介護予防・日常生活支援総合事業受給者数								
		計	事業対象者	要支援1	要支援2	要介護1	要介護2	要介護3	要介護4	要介護5	計	事業対象者	要支援1	要支援2	要介護1	要介護2	要介護3	要介護4	要介護5
男性	計	2,637	0	0	0	139	269	616	891	722	2,076	590	654	832	0	0	0	0	0
	65歳未満	88	0	0	0	5	13	21	18	31	50	0	14	36	0	0	0	0	0
	65～70歳未満	173	0	0	0	10	20	38	43	62	167	29	53	85	0	0	0	0	0
	70～75歳未満	294	0	0	0	24	29	66	106	69	284	84	77	123	0	0	0	0	0
	75～80歳未満	376	0	0	0	23	31	90	122	110	321	96	105	120	0	0	0	0	0
	80～85歳未満	522	0	0	0	22	44	119	177	160	440	137	140	163	0	0	0	0	0
	85～90歳未満	636	0	0	0	33	58	144	230	171	505	153	178	174	0	0	0	0	0
	90～95歳未満	417	0	0	0	16	54	109	145	93	266	80	78	108	0	0	0	0	0
95歳以上	131	0	0	0	6	20	29	50	26	43	11	9	23	0	0	0	0	0	
女性	計	8,891	0	0	0	460	808	1,716	3,230	2,677	8,257	2,411	2,260	3,586	0	0	0	0	0
	65歳未満	66	0	0	0	2	4	9	22	29	30	0	9	21	0	0	0	0	0
	65～70歳未満	114	0	0	0	9	8	20	43	34	156	37	50	69	0	0	0	0	0
	70～75歳未満	279	0	0	0	13	24	41	110	91	498	156	147	195	0	0	0	0	0
	75～80歳未満	538	0	0	0	29	50	87	185	187	990	308	295	387	0	0	0	0	0
	80～85歳未満	1,357	0	0	0	73	126	251	470	437	2,182	708	631	843	0	0	0	0	0
	85～90歳未満	2,562	0	0	0	148	230	490	926	768	2,855	794	761	1,300	0	0	0	0	0
	90～95歳未満	2,543	0	0	0	131	244	525	927	716	1,335	352	311	672	0	0	0	0	0
95歳以上	1,432	0	0	0	55	122	293	547	415	211	56	56	99	0	0	0	0	0	
合計	計	11,528	0	0	0	599	1,077	2,332	4,121	3,399	10,333	3,001	2,914	4,418	0	0	0	0	0
	65歳未満	154	0	0	0	7	17	30	40	60	80	0	23	57	0	0	0	0	0
	65～70歳未満	287	0	0	0	19	28	58	86	96	323	66	103	154	0	0	0	0	0
	70～75歳未満	573	0	0	0	37	53	107	216	160	782	240	224	318	0	0	0	0	0
	75～80歳未満	914	0	0	0	52	81	177	307	297	1,311	404	400	507	0	0	0	0	0
	80～85歳未満	1,879	0	0	0	95	170	370	647	597	2,622	845	771	1,006	0	0	0	0	0
	85～90歳未満	3,198	0	0	0	181	288	634	1,156	939	3,360	947	939	1,474	0	0	0	0	0
	90～95歳未満	2,960	0	0	0	147	298	634	1,072	809	1,601	432	389	780	0	0	0	0	0
95歳以上	1,563	0	0	0	61	142	322	597	441	254	67	65	122	0	0	0	0	0	