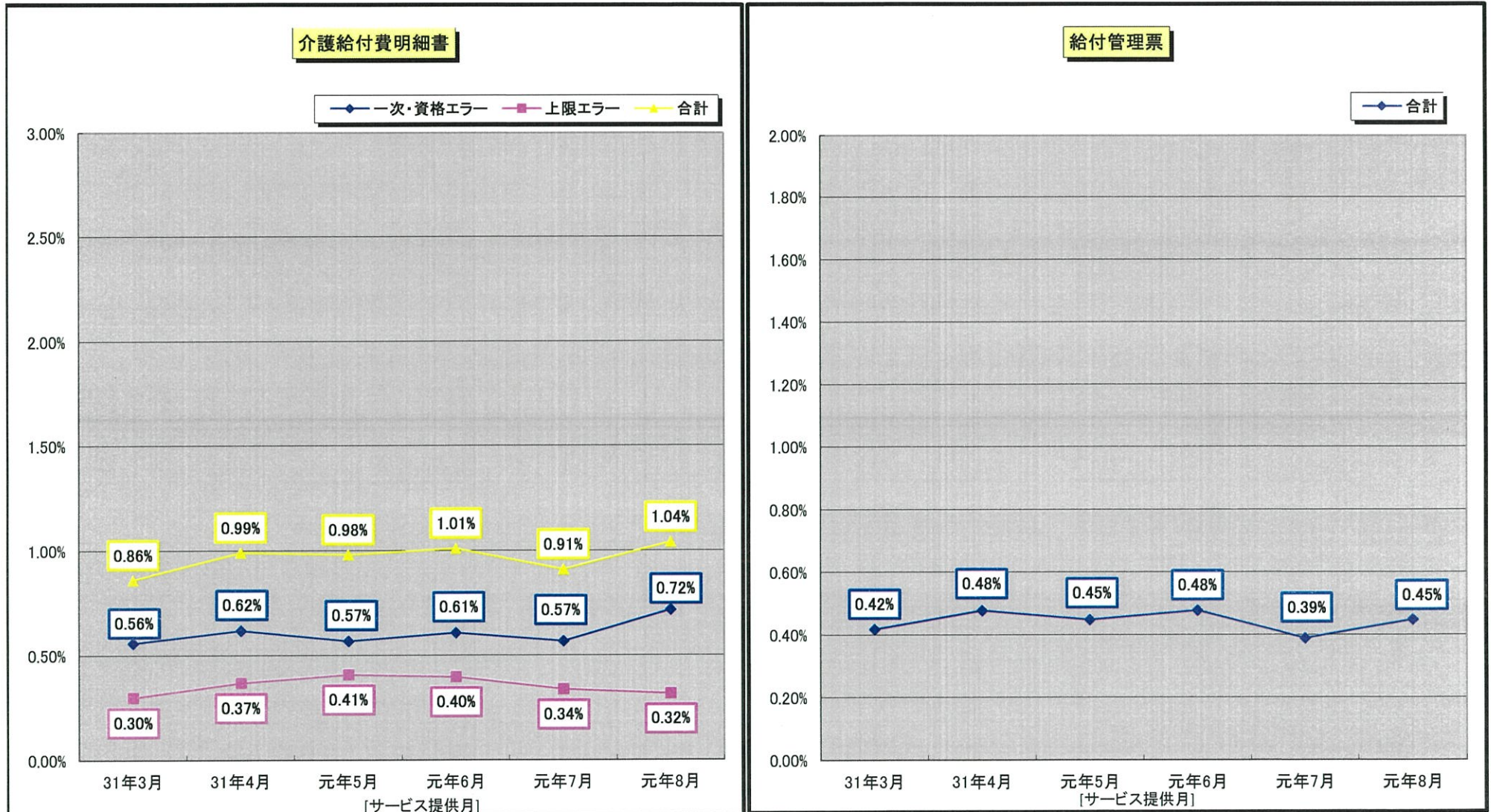


総括

支払確定状況

	受付事業所数	支払確定件数	支払確定額
令和元年8月 サービス提供分	事業所 2,723	件 186,963	円 11,204,657,559

4. 請求エラー状況



1. 一次エラー＝・情報に記載もれ等の不備があったもの。
2. 資格エラー＝・サービスコード、保険者番号、受給者番号、事業所番号の誤記によるもの。
・市町村の受給者台帳登録に不備があるもの。
3. 上限エラー＝・給付管理票が未提出またはエラーのため、請求書が返戻となるもの。

5. 介護給付費審査状況(令和元年8月サービス提供分)

(1) 審査件数

(単位:件)

上限審査分	出来高分						合計
	緊急時 施設診療費	特定診療費	特別診療費	所定疾患 施設療養費	緊急時 施設療養費	特別療養費	
174,001	4	814	151	61	17	20	1,067

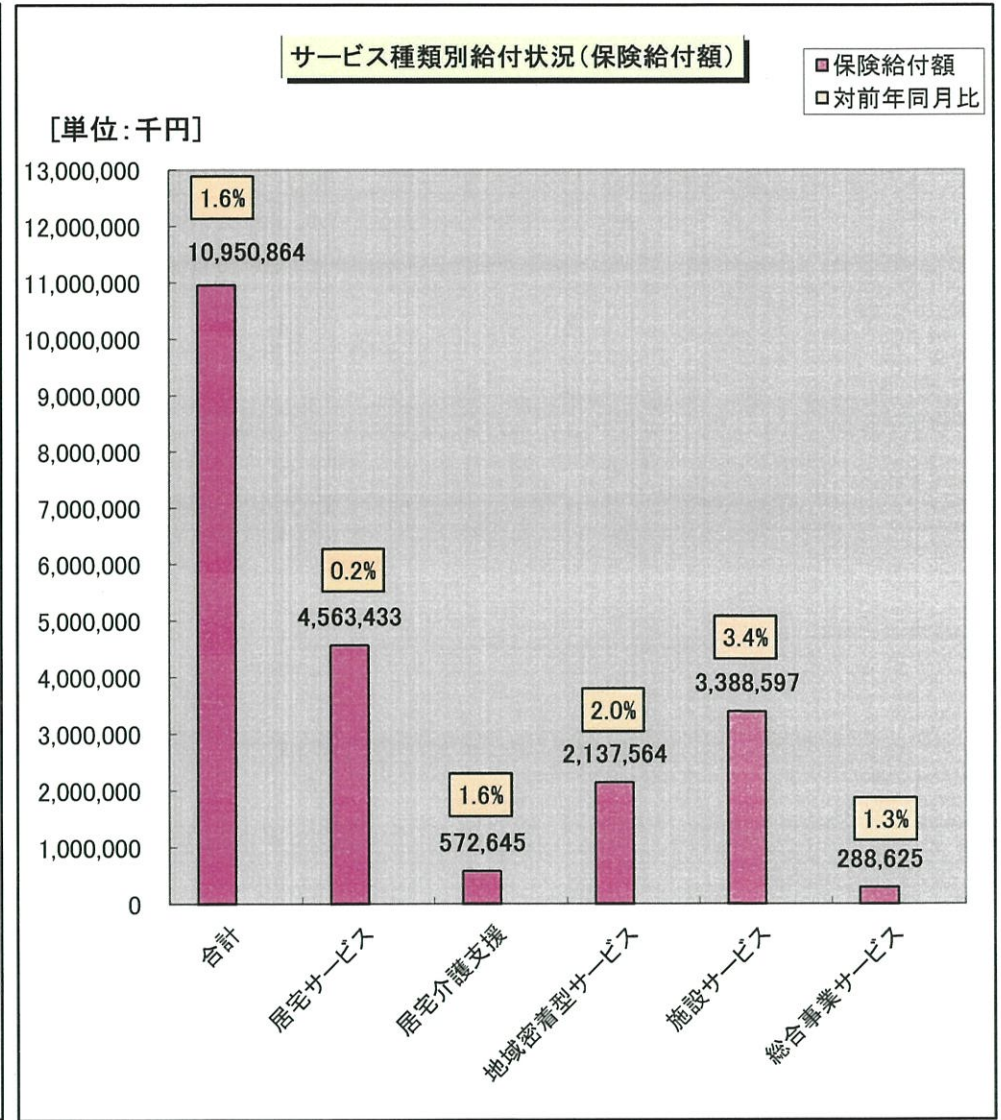
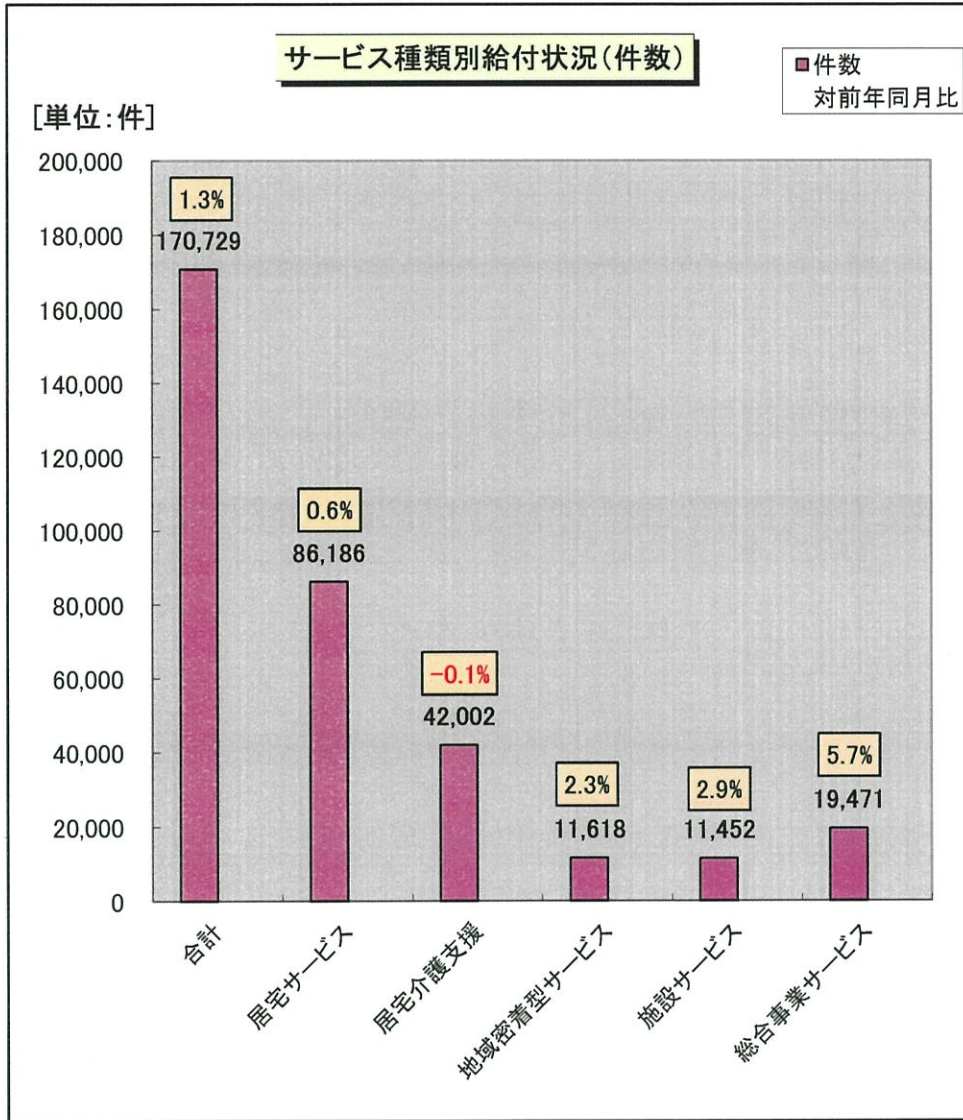
(2) 査定内容等

区分	記号	内 容	件数(件)	査定単位数	査定額(円)
上限審査分	A	給付管理票に実績が記載されていないもの	35	38,306	/
	B	給付管理票の実績を超えているもの(計画単位数を超えているもの)	176	95,918	
	小計		211	134,224	
出来高分	C	適応と認められないもの			
	D	過剰と認められるもの			
	E	重複と認められるもの			
	F	担当規則に反するもの			
	G	前記の外、不適當、不必要と認められるもの			
	小計				
合計			211	134,224	1,219,515

(3) 出来高分の返戻内容

区分	件数
緊急時施設診療費	
特定診療費	
特別診療費	1
所定疾患施設療養費	1
緊急時施設療養費	
特別療養費	
合計	2

6. サービス種別別給付状況(令和元年8月サービス提供分)



サービス種別別給付状況(令和元年8月サービス提供分)

○介護サービス+介護予防サービス

サービス種類	件数(件)		日数(日)		保険給付額(円)	
		対前年同月比		対前年同月比		対前年同月比
合計	170,729	1.3%	2,030,295	1.1%	10,950,864,366	1.6%
居宅サービス計	86,186	0.6%	1,376,983	0.9%	4,563,433,401	0.2%
訪問通所サービス 小計	75,886	0.4%	1,290,850	1.0%	3,892,090,715	-0.1%
訪問介護	19,521	-0.9%	323,189	-0.4%	1,692,179,117	1.8%
訪問入浴介護	946	-7.8%	5,308	-7.7%	61,664,803	-6.3%
訪問看護	4,784	0.5%	32,537	-9.5%	192,489,853	-7.1%
訪問リハビリテーション	860	3.4%	4,380	-1.5%	27,474,539	-0.5%
通所介護	16,832	-0.9%	142,731	-1.9%	1,105,653,083	-0.6%
通所リハビリテーション	8,860	-0.4%	68,358	-2.0%	539,004,005	-1.9%
福祉用具貸与	24,083	2.9%	714,347	3.2%	273,625,315	0.5%
短期入所サービス 小計	4,018	-0.7%	58,954	-1.7%	529,693,238	0.6%
短期入所生活介護	3,554	-0.3%	55,065	-1.2%	486,957,452	1.4%
短期入所療養介護(老健)	456	-3.0%	3,784	-9.1%	41,758,509	-7.7%
短期入所療養介護(介護医療院)	0		0		0	
短期入所療養介護(病院等)	8	-33.3%	105	26.5%	977,277	22.2%
その他	5,683	4.6%	9,501	2.5%	31,955,808	2.2%
特定施設入居者生活介護	596	6.8%	17,654	7.2%	109,552,439	9.7%
特定施設入居者生活介護(短期)	3	200.0%	24	380.0%	141,201	324.0%
居宅介護支援(介護予防含む)	42,002	-0.1%			572,644,710	1.6%
地域密着型介護サービス計	11,618	2.3%	248,912	1.6%	2,137,564,236	2.0%
定期巡回・随時対応型訪問介護看護	144	105.7%	4,297	111.9%	26,296,893	113.0%
夜間対応型訪問介護	8	700.0%	9		179,176	981.4%
地域密着型通所介護	3,371	5.6%	26,016	1.7%	201,835,797	3.3%
認知症対応型通所介護	679	-5.0%	6,498	-5.9%	66,135,506	-3.7%
小規模多機能型居宅介護	1,064	4.1%	21,042	0.4%	190,847,736	5.8%
小規模多機能型居宅介護(短期)	1	-50.0%	14	100.0%	5,193	-88.4%
認知症対応型共同生活介護	5,021	-0.4%	152,137	0.5%	1,262,507,153	0.5%
地域密着型特定施設入居者生活介護	101	0.0%	3,048	0.6%	19,902,058	-2.6%
地域密着型特定施設入居者生活介護(短期)	0		0		0	
認知症対応型共同生活介護(短期)	11	83.3%	58	100.0%	503,586	99.5%
地域老人福祉施設	1,122	1.1%	33,606	2.3%	346,769,477	2.9%
複合型サービス	96	2.1%	2,187	1.2%	22,581,661	-5.5%
複合型サービス(短期)	0		0		0	
施設サービス計	11,452	2.9%	340,957	1.9%	3,388,596,791	3.4%
介護福祉施設	5,515	3.1%	165,010	-0.5%	1,612,073,989	2.6%
介護保健施設	4,995	-0.3%	147,186	0.6%	1,439,733,554	0.9%
介護医療院	181		5,375		66,057,456	
介護療養施設	761	-1.4%	23,386	4.7%	270,731,792	-2.4%
総合事業サービス計	19,471	5.7%	63,443	-0.4%	288,625,228	1.3%
訪問型サービス 小計	3,487	-2.1%	20,379	-5.0%	60,159,276	-5.2%
A1訪問型サービス(みなし)	0	-100.0%	0	-100.0%	0	-100.0%
A2訪問型サービス(独自)	3,160	-10.6%	18,733	-12.2%	56,836,637	-10.0%
A3訪問型サービス(独自/定率)	300	2207.7%	1,525	2078.6%	3,122,239	2969.4%
A4訪問型サービス(独自/定額)	27	107.7%	121	152.1%	200,400	106.2%
通所型サービス 小計	8,122	6.4%	43,064	1.9%	194,686,518	2.8%
A5通所型サービス(みなし)	0	-100.0%	0	-100.0%	0	-100.0%
A6通所型サービス(独自)	7,342	-2.7%	40,242	-4.0%	186,928,063	-0.7%
A7通所型サービス(独自/定率)	770	785.1%	2,757	780.8%	7,549,105	700.3%
A8通所型サービス(独自/定額)	10	233.3%	65	140.7%	209,350	146.1%
その他の生活支援サービス 小計	0		0		0	
A9その他の生活支援サービス(配食/定率)	0		0		0	
AAその他の生活支援サービス(配食/定額)	0		0		0	
ABその他の生活支援サービス(見守り/定率)	0		0		0	
ACその他の生活支援サービス(見守り/定額)	0		0		0	
ADその他の生活支援サービス(その他/定率)	0		0		0	
AEその他の生活支援サービス(その他/定額)	0		0		0	
AF介護予防ケアマネジメント	7,862	8.8%			33,779,434	5.0%

※計数がない項目は「一」、制度上ありえない項目は「網掛け」、前年度の数値がないために入力できない項目は「斜線」としています。

※保険給付額は、高額介護サービス費、公費負担医療を含まない。(保険給付額＝介護給付費＋特定入所介護サービス費＋日常生活支援総合事業費)

※件数については、明細書1件あたりではなく、サービス種類ごとの件数としております。

サービス種類別給付状況(令和元年8月サービス提供分)

	件数(件)	対前年同月比	日数(日)	対前年同月比	保険給付額(円)	対前年同月比
合計	170,729	1.3%	2,030,295	1.1%	10,950,864,366	1.6%
居宅サービス計	86,186	0.6%	1,376,983	0.9%	4,563,433,401	0.2%
訪問通所小計	75,886	0.4%	1,290,850	1.0%	3,892,090,715	-0.1%
11訪問介護	19,521	-0.9%	323,189	-0.4%	1,692,179,117	1.8%
12訪問入浴介護	944	-7.9%	5,295	-7.8%	61,552,159	-6.4%
13訪問看護	4,563	-0.1%	31,573	-9.9%	186,887,987	-7.6%
14訪問リハビリテーション	803	2.8%	4,139	-2.0%	25,964,584	-0.8%
15通所介護	16,832	-0.9%	142,731	-1.8%	1,105,653,083	-0.6%
16通所リハビリテーション	6,908	-0.1%	57,198	-1.6%	476,008,962	-2.1%
17福祉用具貸与	21,311	2.2%	630,870	2.6%	258,148,762	0.0%
61介護予防訪問介護	0	-100.0%	0	-100.0%	0	-100.0%
62介護予防訪問入浴介護	2	100.0%	13	160.0%	112,644	180.0%
63介護予防訪問看護	221	15.7%	964	9.0%	5,621,866	11.9%
64介護予防訪問リハビリテーション	57	11.8%	241	8.1%	1,509,955	4.2%
65介護予防通所介護	0	-100.0%	0	-100.0%	0	-100.0%
66介護予防通所リハビリテーション	1,952	-1.2%	11,160	-4.3%	62,995,043	-0.3%
67介護予防福祉用具貸与	2,772	8.3%	83,477	8.0%	15,476,553	9.9%
短期入所小計	4,018	-0.7%	58,954	-1.7%	529,693,238	0.6%
21短期入所生活介護	3,514	0.2%	54,782	-1.0%	485,103,149	1.5%
22短期入所療養介護(老健)	449	-3.0%	3,752	-9.2%	41,516,552	-7.7%
22A短期入所療養介護(介護医療院)	0		0		0	
23短期入所療養介護(病院等)	8	-33.3%	105	26.5%	977,277	22.2%
24介護予防短期入所生活介護	40	-31.0%	283	-32.9%	1,854,303	-25.1%
25介護予防短期入所療養介護(老健)	7	0.0%	32	3.2%	241,957	-9.0%
25B介護予防短期入所療養介護(介護医療院)	0		0		0	
26介護予防短期入所療養介護(病院等)	0		0		0	
31居宅療養管理指導	5,581	4.4%	9,353	2.3%	31,305,816	1.9%
33特定施設入居者生活介護	559	6.5%	16,540	6.8%	106,540,440	9.4%
27特定施設入居者生活介護(短期)	3	200.0%	24	380.0%	141,201	324.0%
34介護予防居宅療養管理指導	102	17.2%	148	13.8%	649,992	15.6%
35介護予防特定施設入居者生活介護	37	12.1%	1,114	14.4%	3,011,999	21.6%
43居宅介護支援	37,534	-0.4%			553,011,829	1.6%
46介護予防支援	4,468	3.1%			19,632,881	2.1%
81市町村特別給付	0		0		0	
地域密着型サービス計	11,618	2.3%	248,912	1.6%	2,137,564,236	2.0%
76定期巡回・随時対応型訪問介護看護	144	105.7%	4,297	111.9%	26,296,893	113.0%
77夜間対応型訪問介護	8	700.0%	9		179,176	981.4%
78地域密着型通所介護	3,371	5.6%	26,016	1.7%	201,835,797	3.3%
72認知症対応型通所介護	667	-5.0%	6,438	-5.8%	65,681,483	-3.6%
73小規模多機能型居宅介護	939	5.3%	19,541	1.1%	182,698,590	6.4%
68小規模多機能型居宅介護(短期)	1	-50.0%	14	100.0%	5,193	-88.4%
32認知症対応型共同生活介護	5,007	-0.5%	151,576	0.4%	1,258,286,081	0.4%
38認知症対応型共同生活介護(短期)	11	83.3%	58	100.0%	503,586	99.5%
36地域密着型特定施設入居者生活介護	101	0.0%	3,048	0.6%	19,902,058	-2.6%
28地域密着型特定施設入居者生活介護(短期)	0		0		0	
54地域老人福祉施設	1,122	1.1%	33,606	2.3%	346,769,477	2.9%
77複合型サービス	96	2.1%	2,187	1.2%	22,581,661	-5.5%
79複合型サービス(短期)	0		0		0	
74介護予防認知症対応型通所介護	12	-7.7%	60	-16.7%	454,023	-21.3%
75介護予防小規模多機能型居宅介護	125	-3.8%	1,501	-7.9%	8,149,146	-5.4%
69介護予防小規模多機能型居宅介護(短期)	0		0		0	
37介護予防認知症対応型共同生活介護	20	25.0%	561	20.9%	4,221,072	21.4%
39介護予防認知症対応型共同生活介護(短期)	0		0		0	
施設サービス計	11,452	2.9%	340,957	1.9%	3,388,596,791	3.4%
51介護福祉施設	5,515	3.1%	165,010	-0.5%	1,612,073,989	2.6%
52介護保健施設	4,995	-0.3%	147,186	0.6%	1,439,733,554	0.9%
55介護医療院	181		5,375		66,057,456	
53介護療養施設	761	-1.4%	23,396	4.7%	270,731,792	-2.4%
総合事業計	19,471	5.7%	63,443	-0.4%	288,625,228	1.3%
訪問型サービス小計	3,487	-2.1%	20,379	-5.0%	60,159,276	-5.2%
A1訪問型サービス(みなし)	0	-100.0%	0	-100.0%	0	-100.0%
A2訪問型サービス(独自)	3,160	-10.6%	18,733	-12.2%	56,836,637	-10.0%
A3訪問型サービス(独自/定率)	300	2207.7%	1,525	2078.6%	3,122,239	2969.4%
A4訪問型サービス(独自/定額)	27	107.7%	121	152.1%	200,400	106.2%
通所型サービス小計	8,122	6.4%	43,064	1.9%	194,686,518	2.8%
A5通所型サービス(みなし)	0	-100.0%	0	-100.0%	0	-100.0%
A6通所型サービス(独自)	7,342	-2.7%	40,242	-4.0%	186,928,063	-0.7%
A7通所型サービス(独自/定率)	770	785.1%	2,757	780.8%	7,549,105	700.3%
A8通所型サービス(独自/定額)	10	233.3%	65	140.7%	209,350	146.1%
その他の生活支援サービス小計	0		0		0	
AA9その他の生活支援サービス(配食/定率)	0		0		0	
AAその他の生活支援サービス(配食/定額)	0		0		0	
ABその他の生活支援サービス(見守り/定率)	0		0		0	
ACその他の生活支援サービス(見守り/定額)	0		0		0	
ADその他の生活支援サービス(その他/定率)	0		0		0	
AEその他の生活支援サービス(その他/定額)	0		0		0	
AF介護予防ケアマネジメント	7,862	8.8%			33,779,434	5.0%

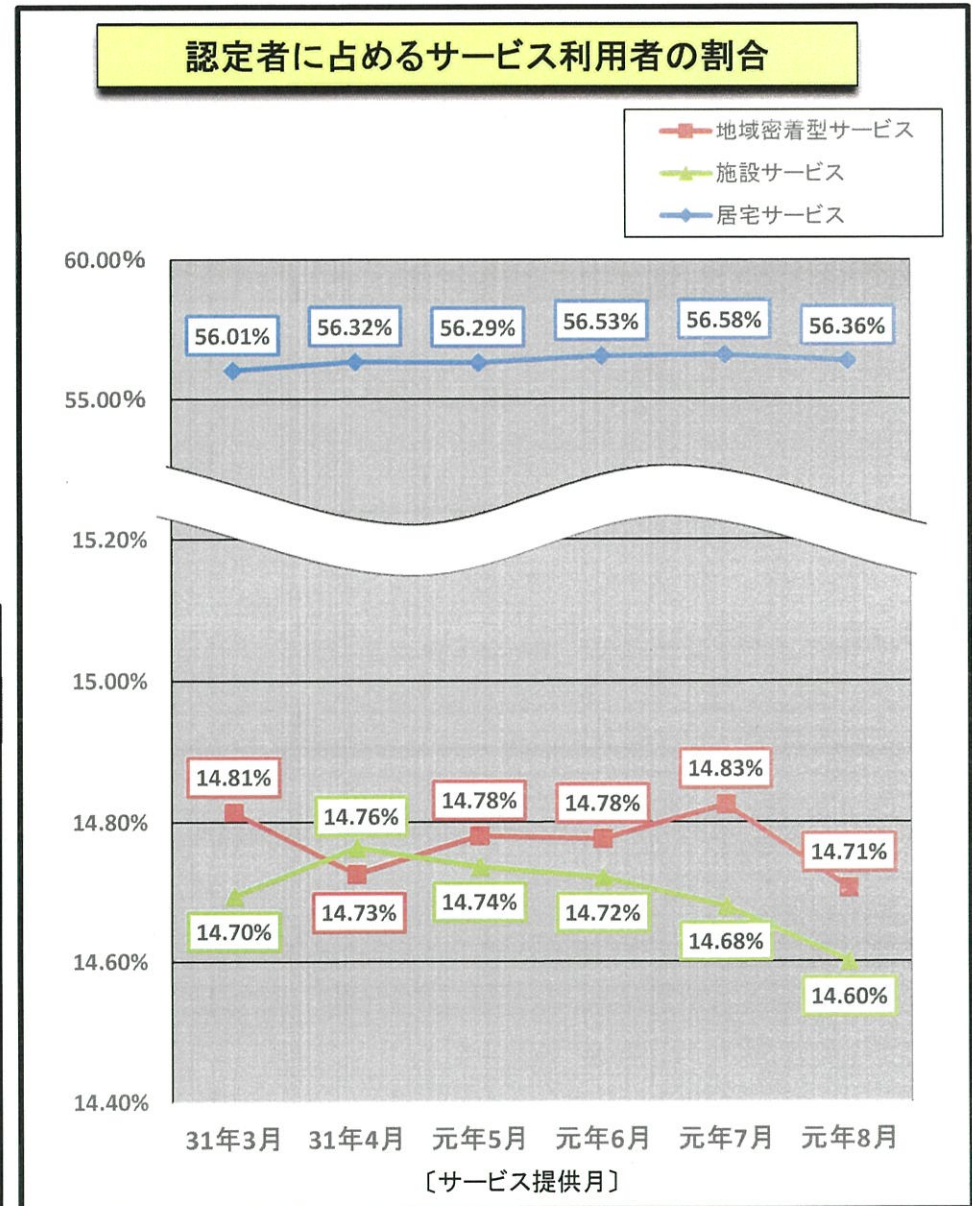
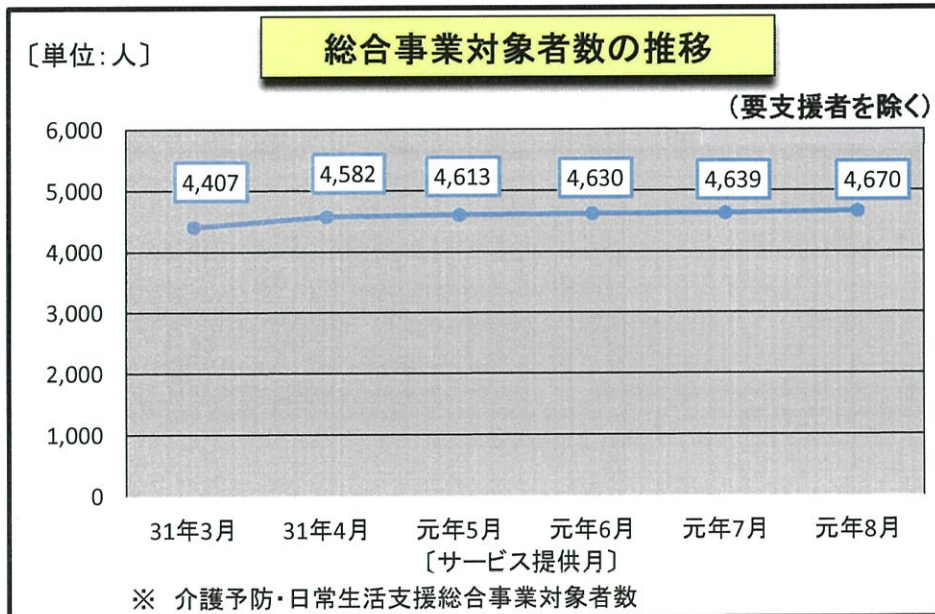
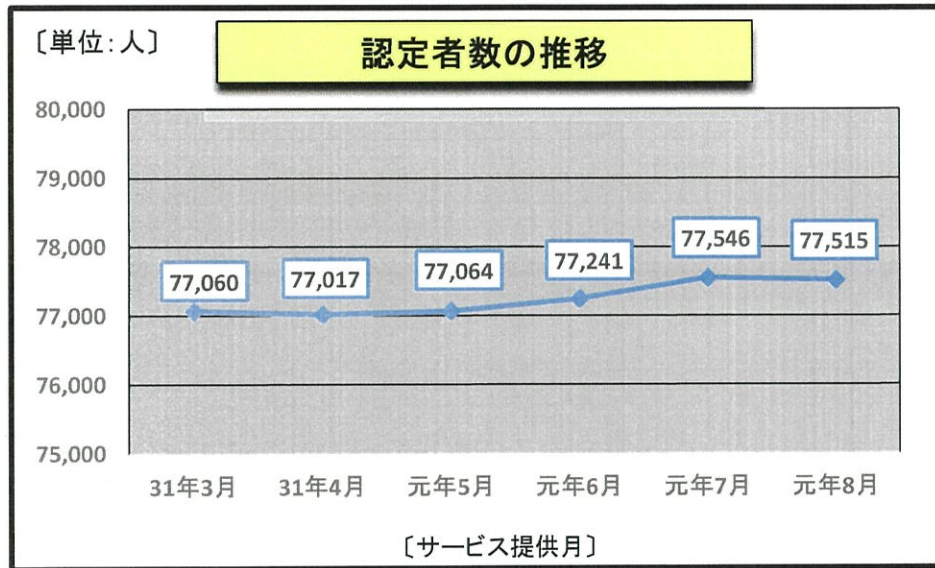
※件数については、明細書1件あたりではなく、サービス種類ごとの件数としております。

サービス種別特定入所者介護サービス費給付状況(令和元年8月サービス提供分)

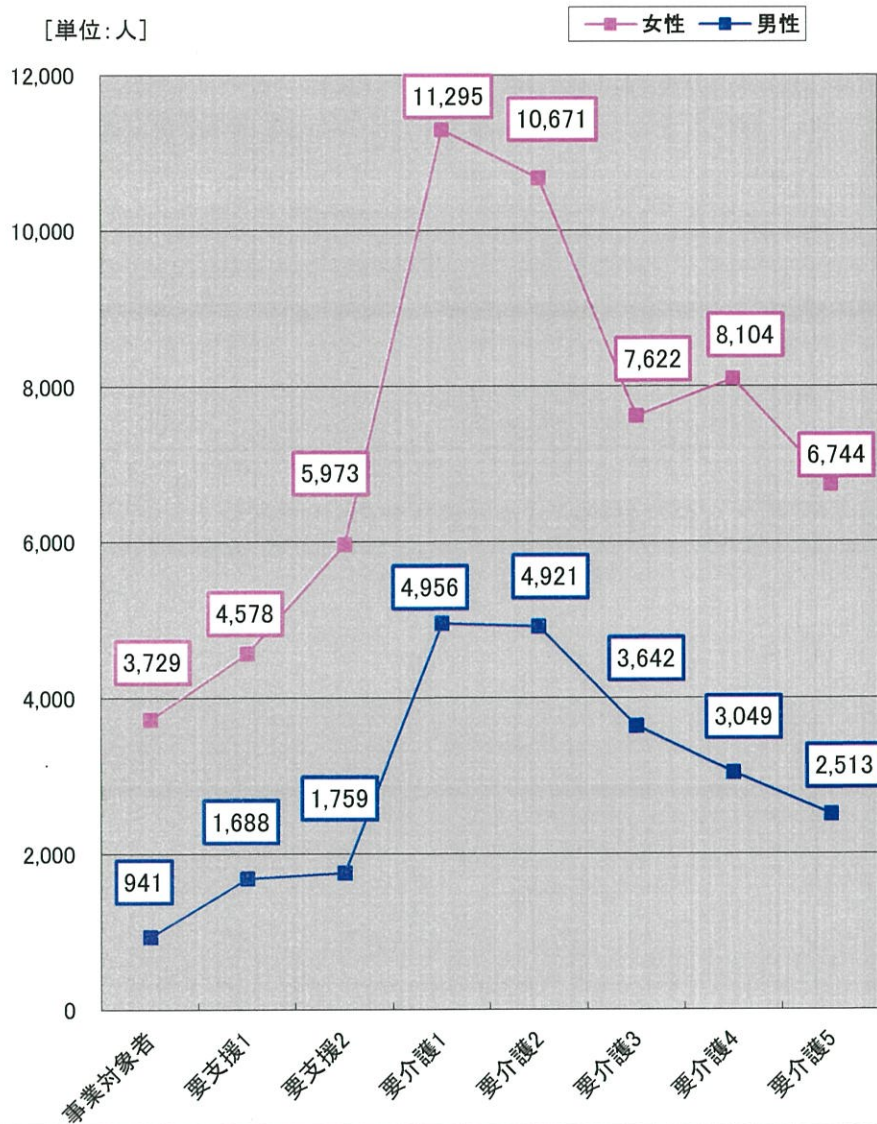
種別		件数(件)	日数(日)	保険給付額(円)
合計		12,251	334,472	429,410,696
	食費	12,069	328,348	284,840,586
	居住費	8,700	232,780	144,570,110
短期入所サービス計		2,338	39,289	52,560,682
	食費	2,277	37,924	31,189,932
	滞在費	2,160	37,199	21,370,750
21短期入所生活介護		2,089	37,058	50,348,446
	食費	2,029	35,723	29,526,666
	滞在費	2,061	36,378	20,821,780
22短期入所療養介護(老健)		221	2,022	1,975,614
	食費	220	2,001	1,513,424
	滞在費	80	661	462,190
2A短期入所療養介護(介護医療院)		0	0	0
	食費	0	0	0
	滞在費	0	0	0
23短期入所療養介護(病院等)		5	37	33,870
	食費	5	37	29,060
	滞在費	1	13	4,810
24介護予防短期入所生活介護		18	147	190,250
	食費	18	143	108,280
	滞在費	18	147	81,970
25介護予防短期入所療養介護(老健)		5	25	12,502
	食費	5	20	12,502
	滞在費	0	0	0
2B介護予防短期入所療養介護(介護医療院)		0	0	0
	食費	0	0	0
	滞在費	0	0	0
26介護予防短期入所療養介護(病院等)		0	0	0
	食費	0	0	0
	滞在費	0	0	0
地域密着型サービス計		917	27,501	45,463,100
	食費	893	26,799	23,411,290
	居住費	903	27,206	22,051,810
54地域老人福祉施設		917	27,501	45,463,100
	食費	893	26,799	23,411,290
	居住費	903	27,206	22,051,810
施設サービス計		8,996	267,682	331,386,914
	食費	8,899	263,625	230,239,364
	居住費	5,637	168,375	101,147,550
51介護福祉施設		4,711	140,705	207,304,080
	食費	4,620	137,889	121,321,290
	居住費	4,711	141,456	85,982,790
52介護保健施設		3,604	106,973	105,872,234
	食費	3,602	106,328	91,946,704
	居住費	814	23,740	13,925,530
55介護医療院		128	3,842	3,601,970
	食費	128	3,722	3,263,450
	居住費	24	744	338,520
53介護療養施設		553	16,162	14,608,630
	食費	549	15,686	13,707,920
	居住費	88	2,435	900,710

・食費・居住費(滞在費)別に記載される件数は、該当する食費・居住費区分の特定入所者介護サービス費用情報が存在する明細書の件数となる。
 ・食費・居住費(滞在費)別でない行には、特定入所者介護サービス費用情報が存在する明細書の件数を出力する。同一明細書に食費と居住費の両方の特定入所者介護サービス費用情報が存在する場合は1件とカウントされるため、食費の件数と居住費(滞在費)の件数の合計値とは一致しない。

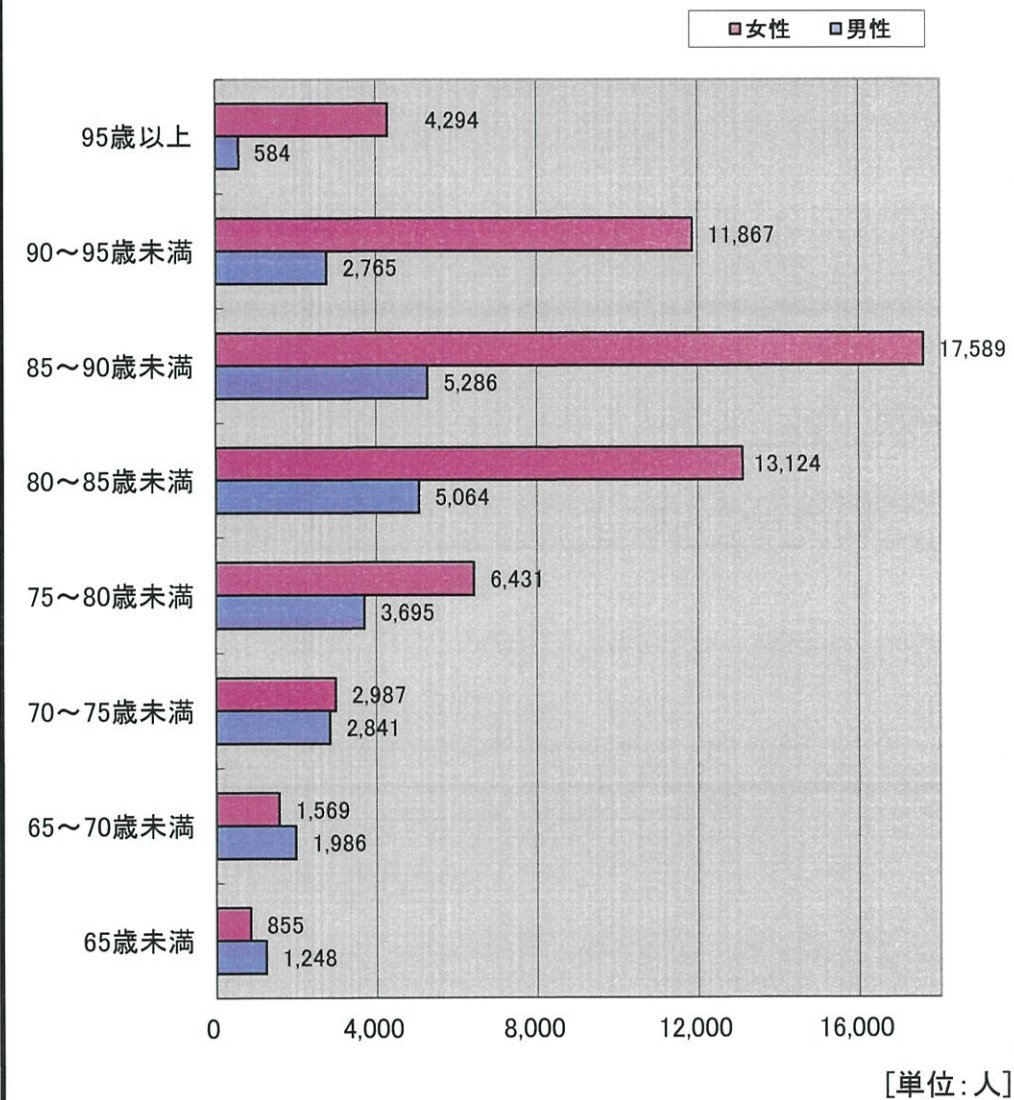
7. 認定者及びサービス利用者の状況



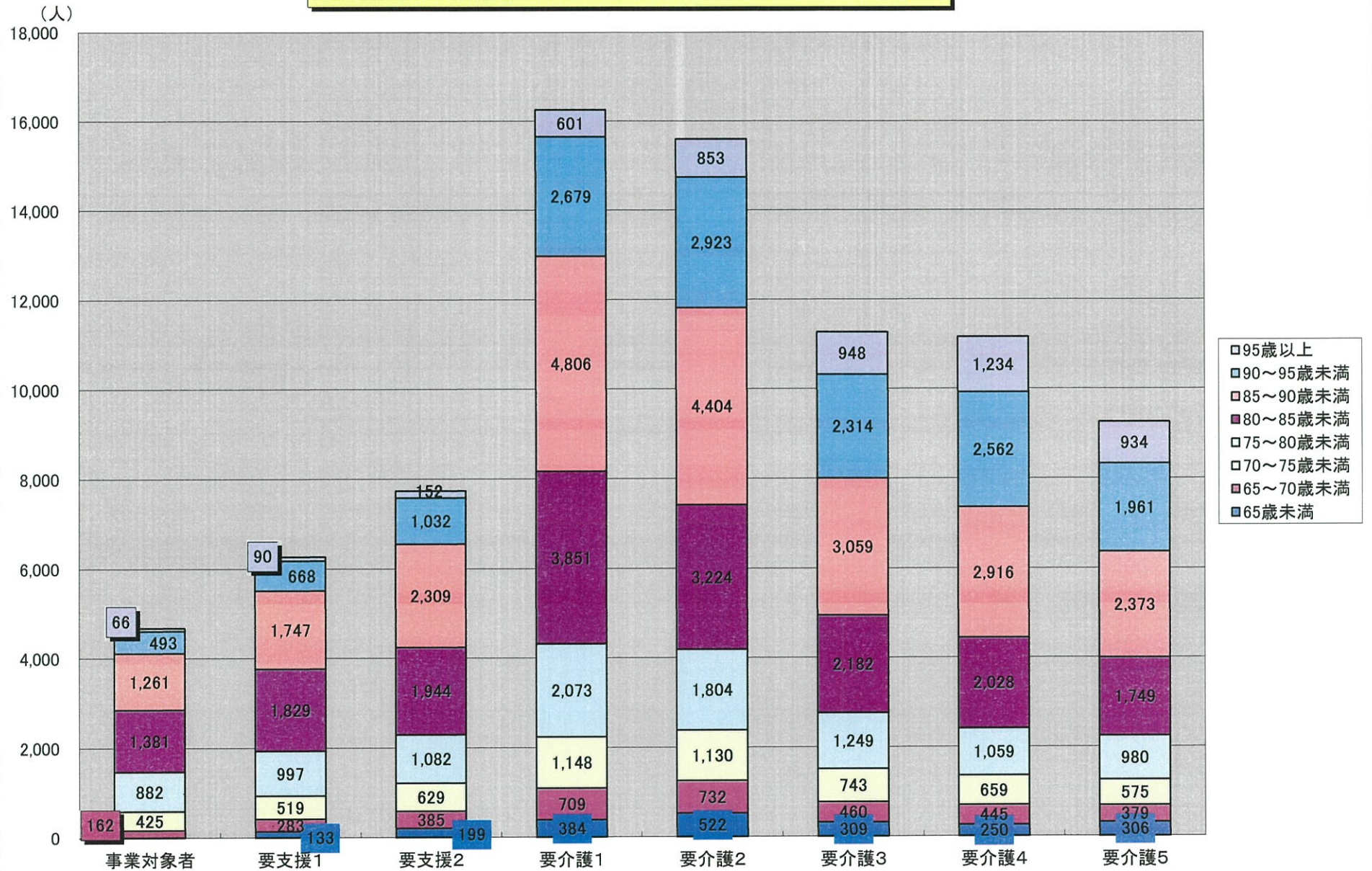
要介護度別・男女別認定者数[元年8月分]

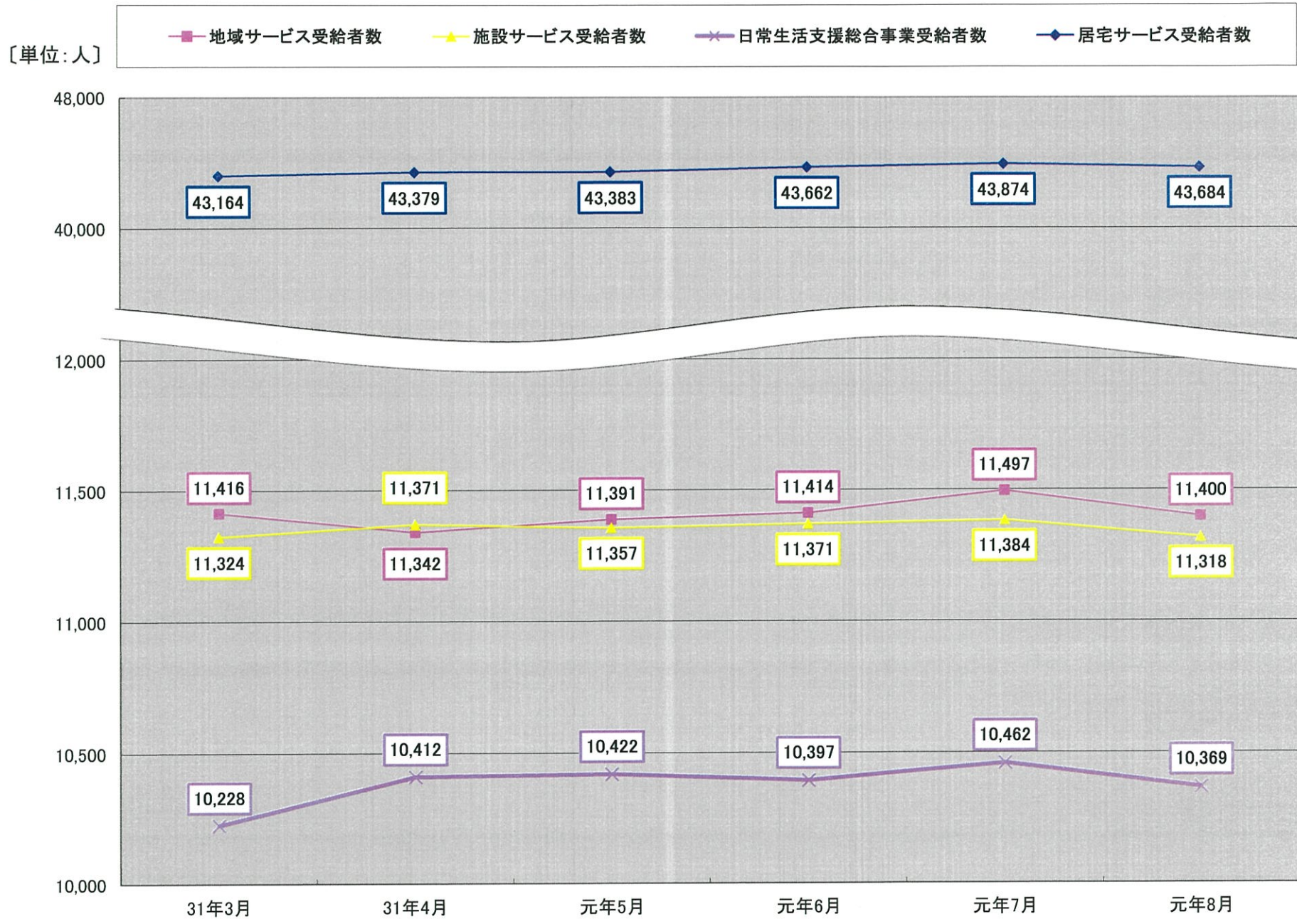


年齢階層別・男女別認定者数[元年8月分]



要介護度別年齢階層別認定状況(令和元年8月サービス提供分)





認定者・受給者数(令和元年8月サービス提供分)

(単位:人)

区分	認定者数										受給者数(合計)								
	計	事業対象者	要支援1	要支援2	要介護1	要介護2	要介護3	要介護4	要介護5	計	事業対象者	要支援1	要支援2	要介護1	要介護2	要介護3	要介護4	要介護5	
男性	計	23,469	941	1,688	1,759	4,956	4,921	3,642	3,049	2,513	20,611	604	1,043	1,447	4,347	4,690	3,505	2,824	2,151
	65歳未満	1,248	0	84	119	247	305	201	128	164	834	0	44	82	159	213	155	80	101
	65～70歳未満	1,986	63	143	181	394	434	283	251	237	1,740	36	84	156	326	415	270	247	206
	70～75歳未満	2,841	122	196	235	585	612	441	339	311	2,545	85	128	201	529	603	415	320	264
	75～80歳未満	3,695	153	257	280	796	775	581	435	418	3,264	83	159	233	727	757	562	392	351
	80～85歳未満	5,064	241	383	347	1,095	1,029	774	655	540	4,447	157	232	262	950	990	755	617	484
	85～90歳未満	5,286	230	420	395	1,180	1,061	815	683	502	4,715	154	264	338	1,050	1,029	807	630	443
	90～95歳未満	2,765	116	185	177	556	577	427	451	276	2,519	78	125	153	508	562	420	435	238
	95歳以上	584	16	20	25	103	128	120	107	65	547	11	7	22	98	121	121	103	64
女性	計	58,716	3,729	4,578	5,973	11,295	10,671	7,622	8,104	6,744	56,160	2,477	3,537	5,965	10,871	10,829	7,863	8,027	6,591
	65歳未満	855	0	49	80	137	217	108	122	142	663	0	31	69	95	182	91	89	106
	65～70歳未満	1,569	99	140	204	315	298	177	194	142	1,356	59	90	190	249	293	168	183	124
	70～75歳未満	2,987	303	323	394	563	518	302	320	264	2,585	142	216	339	511	518	313	301	245
	75～80歳未満	6,431	729	740	802	1,277	1,029	668	624	562	5,664	399	491	756	1,192	995	677	592	562
	80～85歳未満	13,124	1,140	1,446	1,597	2,756	2,195	1,408	1,373	1,209	12,346	734	1,094	1,581	2,637	2,274	1,464	1,376	1,186
	85～90歳未満	17,589	1,031	1,327	1,914	3,626	3,343	2,244	2,233	1,871	17,320	788	1,126	1,978	3,569	3,417	2,350	2,277	1,815
	90～95歳未満	11,867	377	483	855	2,123	2,346	1,887	2,111	1,685	11,884	311	429	908	2,112	2,406	1,953	2,098	1,667
	95歳以上	4,294	50	70	127	498	725	828	1,127	869	4,342	44	60	144	506	744	847	1,111	886
合計	計	82,185	4,670	6,266	7,732	16,251	15,592	11,264	11,153	9,257	76,771	3,081	4,580	7,412	15,218	15,519	11,368	10,851	8,742
	65歳未満	2,103	0	133	199	384	522	309	250	306	1,497	0	75	151	254	395	246	169	207
	65～70歳未満	3,555	162	283	385	709	732	460	445	379	3,096	95	174	346	575	708	438	430	330
	70～75歳未満	5,828	425	519	629	1,148	1,130	743	659	575	5,130	227	344	540	1,040	1,121	728	621	509
	75～80歳未満	10,126	882	997	1,082	2,073	1,804	1,249	1,059	980	8,928	482	650	989	1,919	1,752	1,239	984	913
	80～85歳未満	18,188	1,381	1,829	1,944	3,851	3,224	2,182	2,028	1,749	16,793	891	1,326	1,843	3,587	3,264	2,219	1,993	1,670
	85～90歳未満	22,875	1,261	1,747	2,309	4,806	4,404	3,059	2,916	2,373	22,035	942	1,390	2,316	4,619	4,446	3,157	2,907	2,258
	90～95歳未満	14,632	493	668	1,032	2,679	2,923	2,314	2,562	1,961	14,403	389	554	1,061	2,620	2,968	2,373	2,533	1,905
	95歳以上	4,878	66	90	152	601	853	948	1,234	934	4,889	55	67	166	604	865	968	1,214	950

(単位:人)

区分		居宅サービス受給者数									地域サービス受給者数								
		計	事業対象者	要支援1	要支援2	要介護1	要介護2	要介護3	要介護4	要介護5	計	事業対象者	要支援1	要支援2	要介護1	要介護2	要介護3	要介護4	要介護5
男性	計	13,430	0	375	644	3,605	3,733	2,311	1,586	1,176	2,546	0	11	23	604	709	604	361	234
	65歳未満	632	0	29	46	138	174	113	59	73	73	0	0	0	14	25	23	6	5
	65～70歳未満	1,235	0	30	79	273	351	199	172	131	171	0	0	1	38	53	32	28	19
	70～75歳未満	1,708	0	52	93	424	479	295	194	171	281	0	1	2	77	98	54	32	17
	75～80歳未満	2,182	0	59	106	594	612	390	222	199	397	0	1	5	115	110	93	41	32
	80～85歳未満	2,857	0	79	108	794	797	492	329	258	554	0	2	5	132	145	125	85	60
	85～90歳未満	2,973	0	87	140	883	806	504	339	214	619	0	5	8	141	159	162	86	58
	90～95歳未満	1,529	0	38	65	423	424	258	222	99	363	0	2	1	69	99	90	67	35
	95歳以上	314	0	1	7	76	90	60	49	31	88	0	0	1	18	20	25	16	8
女性	計	30,254	0	1,175	2,355	8,538	7,860	4,227	3,431	2,668	8,854	0	53	68	1,929	2,266	1,954	1,475	1,109
	65歳未満	481	0	16	39	82	153	72	56	63	71	0	0	0	13	26	12	9	11
	65～70歳未満	870	0	33	98	207	238	114	104	76	163	0	2	2	36	42	29	33	19
	70～75歳未満	1,552	0	81	164	411	399	196	173	128	343	0	5	2	86	102	75	42	31
	75～80歳未満	3,156	0	174	324	922	758	415	303	260	766	0	7	8	242	184	148	94	83
	80～85歳未満	6,562	0	359	638	2,062	1,635	794	589	485	1,933	0	12	19	504	520	397	272	209
	85～90歳未満	9,234	0	358	732	2,820	2,490	1,234	921	679	2,816	0	22	19	631	733	631	466	314
	90～95歳未満	6,245	0	136	310	1,658	1,685	957	859	640	2,013	0	5	13	332	497	481	385	300
	95歳以上	2,154	0	18	50	376	502	445	426	337	749	0	0	5	85	162	181	174	142
合計	計	43,684	0	1,550	2,999	12,143	11,593	6,538	5,017	3,844	11,400	0	64	91	2,533	2,975	2,558	1,836	1,343
	65歳未満	1,113	0	45	85	220	327	185	115	136	144	0	0	0	27	51	35	15	16
	65～70歳未満	2,105	0	63	177	480	589	313	276	207	334	0	2	3	74	95	61	61	38
	70～75歳未満	3,260	0	133	257	835	878	491	367	299	624	0	6	4	163	200	129	74	48
	75～80歳未満	5,338	0	233	430	1,516	1,370	805	525	459	1,163	0	8	13	357	294	241	135	115
	80～85歳未満	9,419	0	438	746	2,856	2,432	1,286	918	743	2,487	0	14	24	636	665	522	357	269
	85～90歳未満	12,207	0	445	872	3,703	3,296	1,738	1,260	893	3,435	0	27	27	772	892	793	552	372
	90～95歳未満	7,774	0	174	375	2,081	2,109	1,215	1,081	739	2,376	0	7	14	401	596	571	452	335
	95歳以上	2,468	0	19	57	452	592	505	475	368	837	0	0	6	103	182	206	190	150

区分		施設サービス受給者数									介護予防・日常生活支援総合事業受給者数								
		計	事業対象者	要支援1	要支援2	要介護1	要介護2	要介護3	要介護4	要介護5	計	事業対象者	要支援1	要支援2	要介護1	要介護2	要介護3	要介護4	要介護5
男性	計	2,594	0	0	0	138	248	590	877	741	2,041	604	657	780	0	0	0	0	0
	65歳未満	78	0	0	0	7	14	19	15	23	51	0	15	36	0	0	0	0	0
	65～70歳未満	168	0	0	0	15	11	39	47	56	166	36	54	76	0	0	0	0	0
	70～75歳未満	290	0	0	0	28	26	66	94	76	266	85	75	106	0	0	0	0	0
	75～80歳未満	381	0	0	0	18	35	79	129	120	304	83	99	122	0	0	0	0	0
	80～85歳未満	579	0	0	0	24	48	138	203	166	457	157	151	149	0	0	0	0	0
	85～90歳未満	607	0	0	0	26	64	141	205	171	516	154	172	190	0	0	0	0	0
	90～95歳未満	377	0	0	0	16	39	72	146	104	250	78	85	87	0	0	0	0	0
	95歳以上	114	0	0	0	4	11	36	38	25	31	11	6	14	0	0	0	0	0
女性	計	8,724	0	0	0	404	703	1,682	3,121	2,814	8,328	2,477	2,309	3,542	0	0	0	0	0
	65歳未満	66	0	0	0	0	3	7	24	32	45	0	15	30	0	0	0	0	0
	65～70歳未満	119	0	0	0	6	13	25	46	29	204	59	55	90	0	0	0	0	0
	70～75歳未満	245	0	0	0	14	17	42	86	86	445	142	130	173	0	0	0	0	0
	75～80歳未満	609	0	0	0	28	53	114	195	219	1,133	399	310	424	0	0	0	0	0
	80～85歳未満	1,470	0	0	0	71	119	273	515	492	2,381	734	723	924	0	0	0	0	0
	85～90歳未満	2,509	0	0	0	118	194	485	890	822	2,761	788	746	1,227	0	0	0	0	0
	90～95歳未満	2,442	0	0	0	122	224	515	854	727	1,184	311	288	585	0	0	0	0	0
	95歳以上	1,264	0	0	0	45	80	221	511	407	175	44	42	89	0	0	0	0	0
合計	計	11,318	0	0	0	542	951	2,272	3,998	3,555	10,369	3,081	2,966	4,322	0	0	0	0	0
	65歳未満	144	0	0	0	7	17	26	39	55	96	0	30	66	0	0	0	0	0
	65～70歳未満	287	0	0	0	21	24	64	93	85	370	95	109	166	0	0	0	0	0
	70～75歳未満	535	0	0	0	42	43	108	180	162	711	227	205	279	0	0	0	0	0
	75～80歳未満	990	0	0	0	46	88	193	324	339	1,437	482	409	546	0	0	0	0	0
	80～85歳未満	2,049	0	0	0	95	167	411	718	658	2,838	891	874	1,073	0	0	0	0	0
	85～90歳未満	3,116	0	0	0	144	258	626	1,095	993	3,277	942	918	1,417	0	0	0	0	0
	90～95歳未満	2,819	0	0	0	138	263	587	1,000	831	1,434	389	373	672	0	0	0	0	0
	95歳以上	1,378	0	0	0	49	91	257	549	432	206	55	48	103	0	0	0	0	0