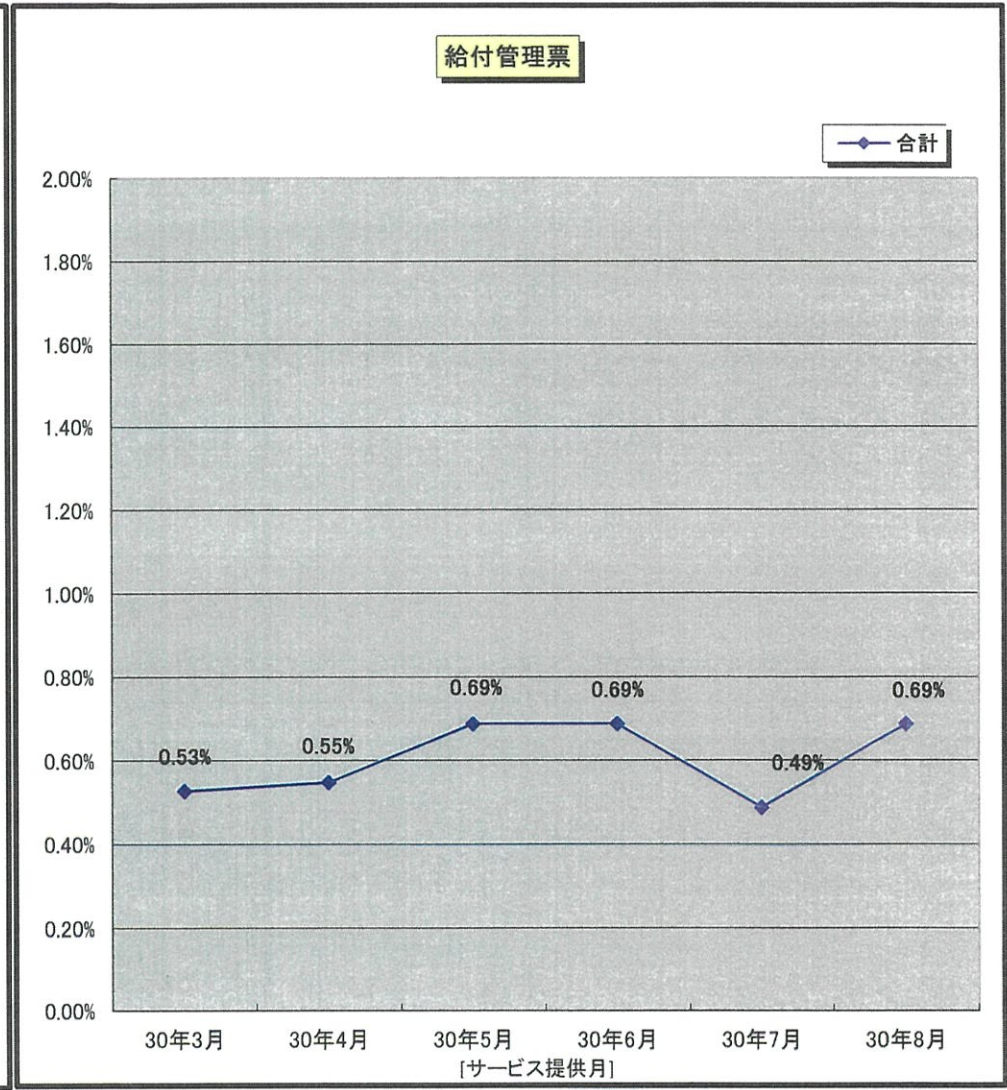
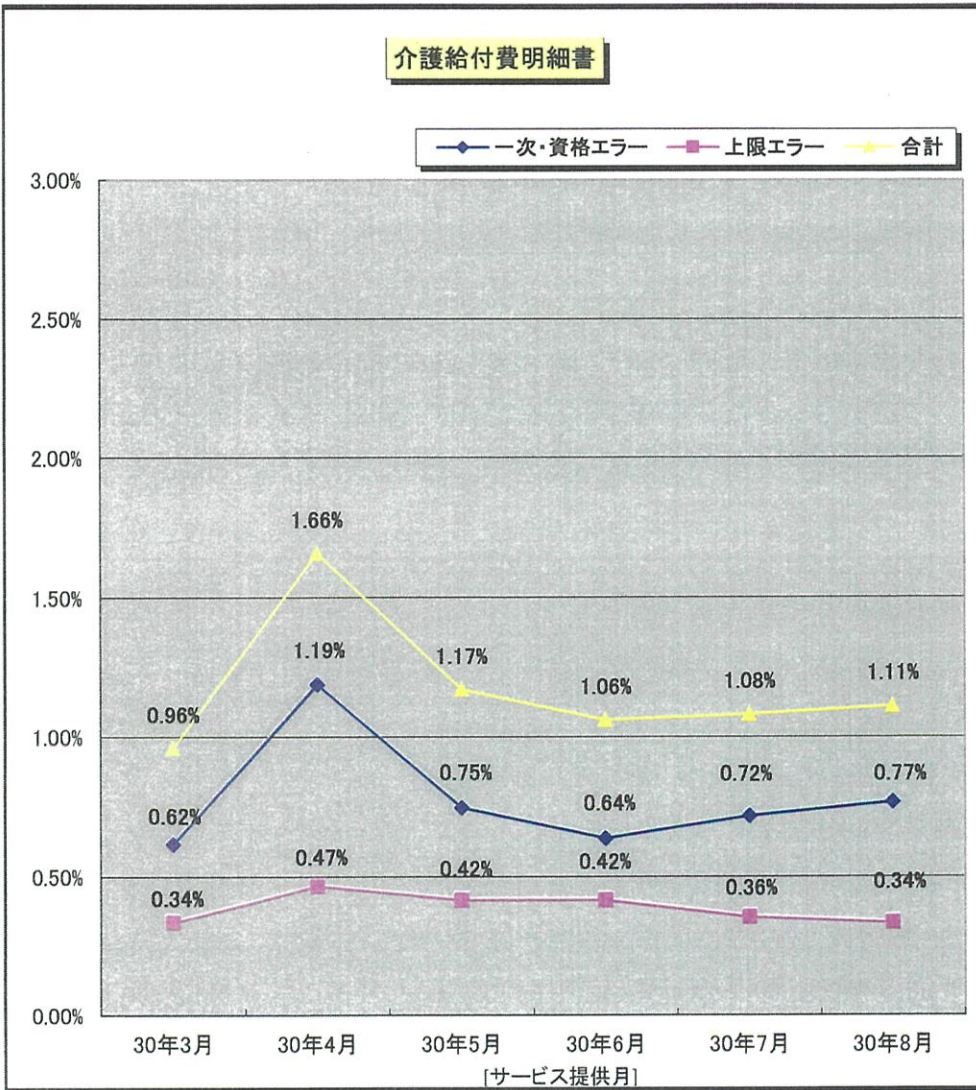


総括

支払確定状況

	受付事業所数	支払確定件数	支払確定額
平成30年8月 サービス提供分	事業所 2,720	件 184,567	円 11,038,355,211

4. 請求エラー状況



1. 一次エラー＝・情報に記載もれ等の不備があったもの。
2. 資格エラー＝・サービスコード、保険者番号、受給者番号、事業所番号の誤記によるもの。
・市町村の受給者台帳登録に不備があるもの。
3. 上限エラー＝・給付管理票が未提出またはエラーのため、請求書が返戻となるもの。

5. 介護給付費審査状況(平成30年8月サービス提供分)

(単位:件)

上限審査分	出来高分						合計
	緊急時 施設診療費	特定診療費	特別診療費	所定疾患 施設療養費	緊急時 施設療養費	特別療養費	
172,833	0	775	0	79	30	104	988

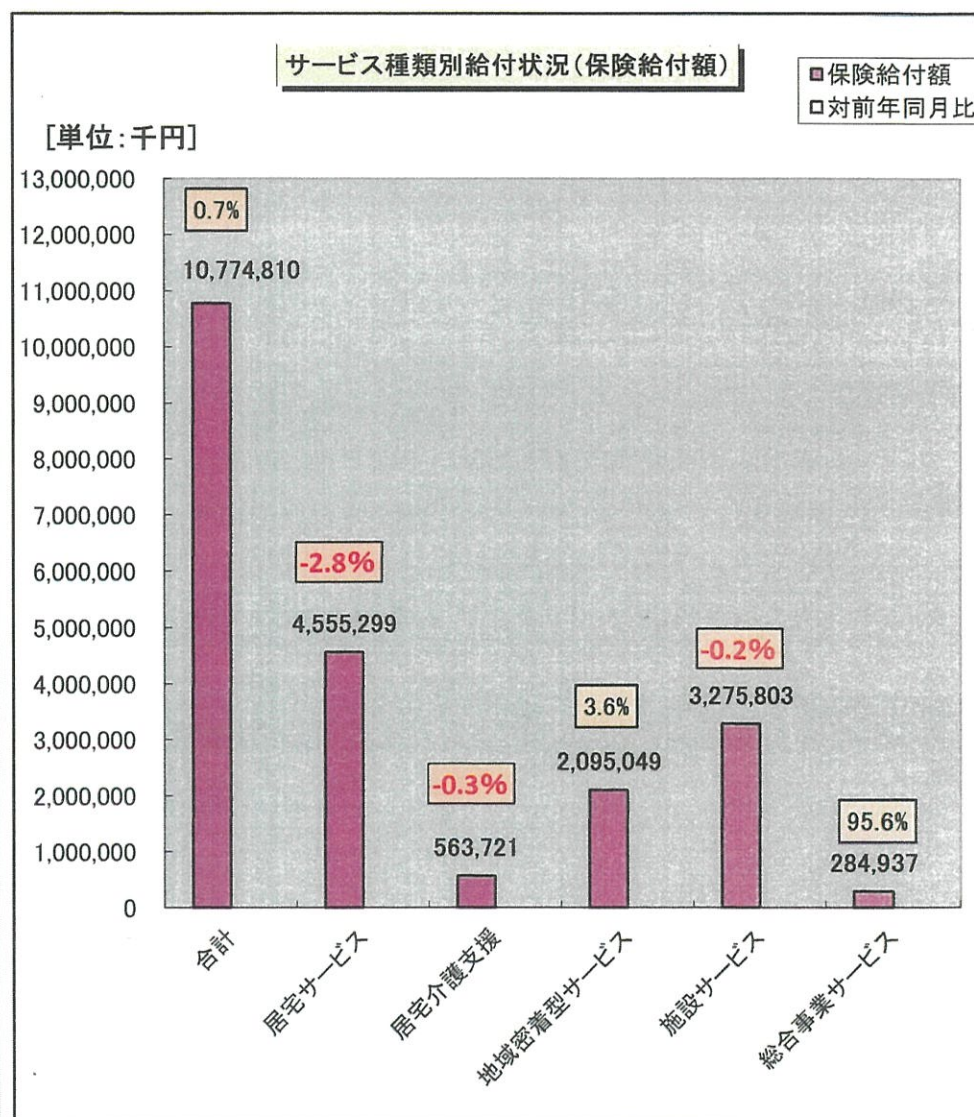
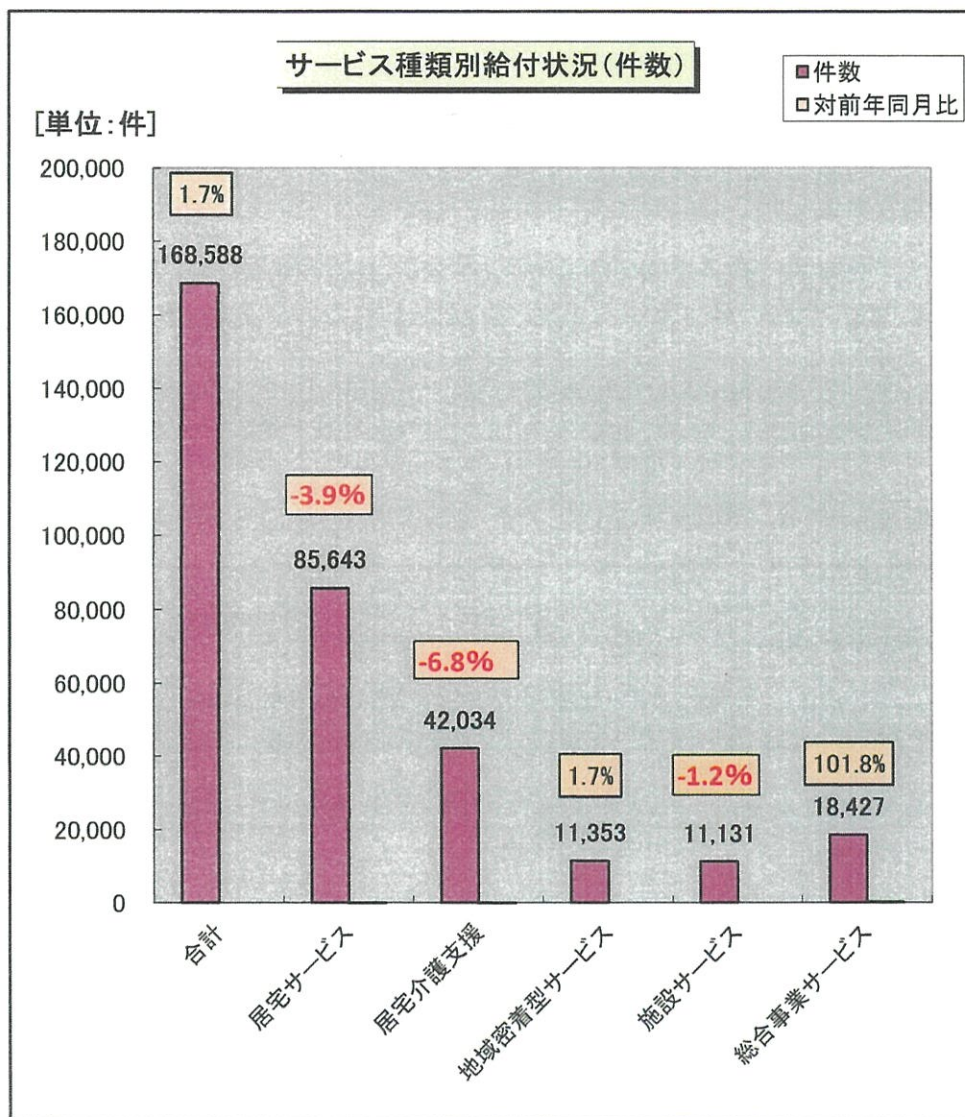
(2) 査定内容等

区分	記号	内 容	件数(件)	査定単位数	査定額(円)
上限審査分	A	給付管理票に実績が記載されていないもの	40	47,641	/
	B	給付管理票の実績を超えているもの(計画単位数を超えているもの)	216	120,720	
	小計		256	168,361	
出来高分	C	適応と認められないもの			
	D	過剰と認められるもの			
	E	重複と認められるもの			
	F	担当規則に反するもの			
	G	前記の外、不適當、不必要と認められるもの			
	小計				
合計			256	168,361	1,528,312

(3) 出来高分の返戻内容

区分	件数
緊急時施設診療費	
特定診療費	
特別診療費	
所定疾患施設療養費	
緊急時施設療養費	1
特別療養費	
合計	1

6. サービス種別別給付状況(平成30年8月サービス提供分)



サービス種類別給付状況(平成30年8月サービス提供分)

○介護サービス+介護予防サービス

サービス種類	件数(件)		日数(日)		保険給付額(円)	
		対前年同月比		対前年同月比		対前年同月比
合計	168,588	1.7%	2,007,367	1.3%	10,774,809,648	0.7%
居宅サービス計	85,643	-3.9%	1,364,153	-0.9%	4,555,299,343	-2.8%
訪問通所サービス 小計	75,604	-5.1%	1,278,430	-0.7%	3,897,594,532	-4.1%
訪問介護	19,700	-9.2%	324,601	-3.0%	1,663,016,363	-2.9%
訪問入浴介護	1,026	-1.0%	5,749	-4.2%	65,830,747	-3.2%
訪問看護	4,760	1.9%	35,938	3.1%	207,223,643	1.9%
訪問リハビリテーション	832	27.2%	4,447	20.4%	27,623,258	21.8%
通所介護	16,983	-15.2%	145,454	-14.1%	1,112,164,682	-8.4%
通所リハビリテーション	8,894	-1.2%	69,783	-1.9%	549,554,379	-4.4%
福祉用具貸与	23,409	3.6%	692,458	3.6%	272,181,460	1.4%
短期入所サービス 小計	4,048	1.6%	59,984	5.5%	526,488,441	4.0%
短期入所生活介護	3,566	1.5%	55,738	5.6%	480,454,384	4.0%
短期入所療養介護(老健)	470	1.1%	4,163	3.2%	45,234,190	3.4%
短期入所療養介護(介護医療院)	0		0		0	
短期入所療養介護(病院等)	12	71.4%	83	80.4%	799,867	39.3%
その他	5,432	9.0%	9,273	8.9%	31,280,307	12.6%
居宅療養管理指導	558	8.8%	16,461	-28.4%	99,902,763	12.5%
特定施設入居者生活介護	1	0.0%	5	-78.3%	33,300	-81.7%
特定施設入居者生活介護(短期)	42,034	-6.8%			563,721,008	-0.3%
地域密着型介護サービス計	11,353	1.7%	244,968	2.9%	2,095,049,379	3.6%
定期巡回・随時対応型訪問介護看護	70	6.1%	2,028	11.5%	12,344,403	12.7%
夜間対応型訪問介護	1		0		16,569	
地域密着型通所介護	3,192	-4.4%	25,583	-3.9%	195,322,498	-4.3%
認知症対応型通所介護	715	1.7%	6,904	0.6%	68,701,081	0.7%
小規模多機能型居宅介護	1,022	18.8%	20,950	21.0%	180,392,356	14.4%
小規模多機能型居宅介護(短期)	2	100.0%	7	250.0%	44,784	250.7%
認知症対応型共同生活介護	5,040	1.2%	151,417	1.0%	1,256,774,346	1.6%
地域密着型特定施設入居者生活介護	101	3.1%	3,031	3.3%	20,437,979	8.2%
地域密着型特定施設入居者生活介護(短期)	0		0		0	
認知症対応型共同生活介護(短期)	6	0.0%	29	-67.0%	252,459	-67.5%
地域老人福祉施設	1,110	8.9%	32,858	8.8%	336,872,518	11.4%
複合型サービス	94	4.4%	2,161	1.4%	23,890,386	10.7%
複合型サービス(短期)	0		0		0	
施設サービス計	11,131	-1.2%	334,524	0.4%	3,275,803,176	-0.2%
介護福祉施設	5,349	-0.2%	165,922	3.3%	1,571,405,207	2.2%
介護保健施設	5,010	-1.9%	146,269	-2.3%	1,426,940,755	-2.0%
介護医療院	0		0		0	
介護療養施設	772	-2.8%	22,333	-3.1%	277,457,214	-3.5%
総合事業サービス計	18,427	101.8%	63,722	90.4%	284,936,742	95.6%
訪問型サービス 小計	3,561		21,462		63,439,283	
A1訪問型サービス(みなし)	2		5		61,785	
A2訪問型サービス(独自)	3,533		21,339		63,178,578	
A3訪問型サービス(独自/定率)	13		70		101,720	
A4訪問型サービス(独自/定額)	13		48		97,200	
通所型サービス 小計	7,637		42,260		189,336,061	
A5通所型サービス(みなし)	1		7		32,184	
A6通所型サービス(独自)	7,546		41,913		188,275,581	
A7通所型サービス(独自/定率)	87		313		943,246	
A8通所型サービス(独自/定額)	3		27		85,050	
その他の生活支援サービス 小計	0		0		0	
A9その他の生活支援サービス(配食/定率)	0		0		0	
AAその他の生活支援サービス(配食/定額)	0		0		0	
ABその他の生活支援サービス(見守り/定率)	0		0		0	
ACその他の生活支援サービス(見守り/定額)	0		0		0	
ADその他の生活支援サービス(その他/定率)	0		0		0	
AEその他の生活支援サービス(その他/定額)	0		0		0	
AF介護予防ケアマネジメント	7,229		0		32,161,398	

※計数がない項目は「-」、制度上ありえない項目は「網掛け」、前年度の数値がないために入力できない項目は「斜線」としています。

※保険給付額は、高額介護サービス費、公費負担医療を含まない。(保険給付額=介護給付費+特定入所者介護サービス費+日常生活支援総合事業費)

※件数については、明細書1件あたりではなく、サービス種類ごとの件数としております。

サービス種類別給付状況(平成30年8月サービス提供分)

	件数(件)	対前年同月比	日数(日)	対前年同月比	保険給付額(円)	対前年同月比
合計	168,588	1.7%	2,007,367	1.3%	10,774,809,648	0.7%
居宅サービス計	85,643	-3.9%	1,364,153	-0.9%	4,555,299,343	-2.8%
訪問通所小計	75,604	-5.1%	1,278,430	-0.7%	3,897,594,532	-4.1%
11訪問介護	19,697	-1.2%	324,573	0.2%	1,662,970,634	-1.1%
12訪問入浴介護	1,025	-0.6%	5,744	-4.0%	65,790,517	-3.0%
13訪問看護	4,569	2.0%	35,054	3.2%	202,200,218	2.0%
14訪問介護(リハビリ)	781	27.4%	4,224	20.5%	26,173,519	21.6%
15通所介護	16,981	1.2%	145,409	-3.1%	1,112,183,357	-1.4%
16通所介護(リハビリ)	6,918	-1.9%	58,120	-2.0%	486,394,450	-5.8%
17福祉用具貸与	20,850	2.9%	615,148	2.8%	258,096,477	1.0%
61介護予防訪問介護	3	-99.8%	28	-99.7%	45,729	-99.9%
62介護予防訪問入浴介護	1	-80.0%	5	-73.7%	40,230	-73.0%
63介護予防訪問看護	191	-1.5%	884	-0.9%	5,023,425	-2.1%
64介護予防訪問介護(リハビリ)	51	24.4%	223	19.3%	1,449,739	25.2%
65介護予防通所介護	2	-99.9%	45	-99.8%	18,675	-100.0%
66介護予防通所介護(リハビリ)	1,976	1.1%	11,663	10.6%	63,159,929	7.5%
67介護予防福祉用具貸与	2,559	10.4%	77,310	10.6%	14,084,983	10.2%
短期入所小計	4,048	1.6%	59,984	5.5%	526,488,441	4.0%
21短期入所生活介護	3,508	0.9%	55,316	5.3%	477,980,027	3.8%
22短期入所療養介護(老健)	463	0.0%	4,132	2.6%	44,968,392	2.9%
2A短期入所療養介護(介護医療院)	0	0.0%	0	0.0%	0	0.0%
23短期入所療養介護(病院等)	12	71.4%	83	80.4%	799,867	39.3%
24介護予防短期入所生活介護	58	56.8%	422	68.1%	2,474,357	52.1%
25介護予防短期入所療養介護(老健)	0	250.0%	31	675.0%	269,798	851.1%
2B介護予防短期入所療養介護(介護医療院)	0	0.0%	0	0.0%	0	0.0%
26介護予防短期入所療養介護(病院等)	0	0.0%	0	0.0%	0	0.0%
31居宅療養管理指導	5,345	8.8%	9,143	8.7%	30,718,075	12.3%
33特定施設入居者生活介護	525	8.9%	15,487	-29.8%	97,426,564	12.4%
27特定施設入居者生活介護(短期)	1	0.0%	5	0.0%	33,300	0.0%
34介護予防居宅療養管理指導	87	19.2%	130	23.8%	562,232	33.3%
35介護予防特定施設入居者生活介護	33	6.5%	974	6.2%	2,476,199	18.1%
43居宅介護支援	37,700	0.5%	0	0.0%	544,484,327	2.3%
46介護予防支援	4,334	-43.0%	0	0.0%	19,236,681	-42.0%
81市町村特別給付	0	0.0%	0	0.0%	0	0.0%
地域密着型サービス計	11,353	1.7%	244,968	2.9%	2,095,049,379	3.6%
76定期巡回・随時対応型訪問介護看護	70	6.1%	2,028	11.5%	12,344,403	12.7%
71夜間対応型訪問介護	1	0.0%	0	0.0%	16,569	0.0%
78地域密着型通所介護	3,192	-4.4%	25,583	-3.9%	195,322,498	-4.3%
72認知症対応型通所介護	702	1.7%	6,832	0.5%	68,124,307	0.6%
73小規模多機能型居宅介護	892	15.2%	19,320	17.8%	171,776,477	13.0%
68小規模多機能型居宅介護(短期)	2	100.0%	7	250.0%	44,784	250.7%
32認知症対応型共同生活介護	5,024	1.2%	150,953	1.0%	1,253,296,179	1.6%
38認知症対応型共同生活介護(短期)	6	0.0%	29	-67.0%	252,459	-67.5%
36地域密着型特定施設入居者生活介護	101	3.1%	3,031	3.3%	20,437,979	8.2%
28地域密着型特定施設入居者生活介護(短期)	0	0.0%	0	0.0%	0	0.0%
54地域老人福祉施設	1,110	8.9%	32,858	8.8%	336,872,518	11.4%
77複合型サービス	94	4.4%	2,161	1.4%	23,890,386	10.7%
79複合型サービス(短期)	0	0.0%	0	0.0%	0	0.0%
74介護予防認知症対応型通所介護	13	0.0%	72	9.1%	576,774	17.8%
75介護予防小規模多機能型居宅介護	130	51.2%	1,630	80.1%	8,615,879	50.3%
69介護予防小規模多機能型居宅介護(短期)	0	0.0%	0	0.0%	0	0.0%
37介護予防認知症対応型共同生活介護	16	-5.9%	464	0.7%	3,478,167	0.4%
39介護予防認知症型共同生活介護(短期)	0	0.0%	0	0.0%	0	0.0%
施設サービス計	11,131	-1.2%	334,524	0.4%	3,275,803,176	-0.2%
51介護福祉施設	5,349	-0.2%	165,922	3.3%	1,571,405,207	2.2%
52介護保健施設	5,010	-1.9%	146,269	-2.3%	1,426,940,755	-2.0%
55介護医療院	0	0.0%	0	0.0%	0	0.0%
53介護療養施設	772	-2.8%	22,333	-3.1%	277,457,214	-3.5%
総合事業計	18,427	101.8%	63,722	90.4%	284,936,742	95.6%
訪問型サービス小計	3,561	0.0%	21,462	0.0%	63,439,283	0.0%
A1訪問型サービス(みなし)	2	0.0%	5	0.0%	61,785	0.0%
A2訪問型サービス(独自)	3,533	0.0%	21,339	0.0%	63,178,578	0.0%
A3訪問型サービス(独自/定率)	13	0.0%	70	0.0%	101,720	0.0%
A4訪問型サービス(独自/定額)	13	0.0%	48	0.0%	97,200	0.0%
通所型サービス小計	7,637	0.0%	42,260	0.0%	189,336,061	0.0%
A5通所型サービス(みなし)	1	0.0%	7	0.0%	32,184	0.0%
A6通所型サービス(独自)	7,546	0.0%	41,913	0.0%	188,275,581	0.0%
A7通所型サービス(独自/定率)	87	0.0%	313	0.0%	943,246	0.0%
A8通所型サービス(独自/定額)	3	0.0%	27	0.0%	85,050	0.0%
その他の生活支援サービス小計	0	0.0%	0	0.0%	0	0.0%
A9その他の生活支援サービス(配食/定率)	0	0.0%	0	0.0%	0	0.0%
AAその他の生活支援サービス(配食/定額)	0	0.0%	0	0.0%	0	0.0%
ABその他の生活支援サービス(見守り/定率)	0	0.0%	0	0.0%	0	0.0%
ACその他の生活支援サービス(見守り/定額)	0	0.0%	0	0.0%	0	0.0%
ADその他の生活支援サービス(その他/定率)	0	0.0%	0	0.0%	0	0.0%
AEその他の生活支援サービス(その他/定額)	0	0.0%	0	0.0%	0	0.0%
AF介護予防ケアマネジメント	7,229	0.0%	0	0.0%	32,161,398	0.0%

※件数については、明細書1件あたりではなく、サービス種類ごとの件数としております。

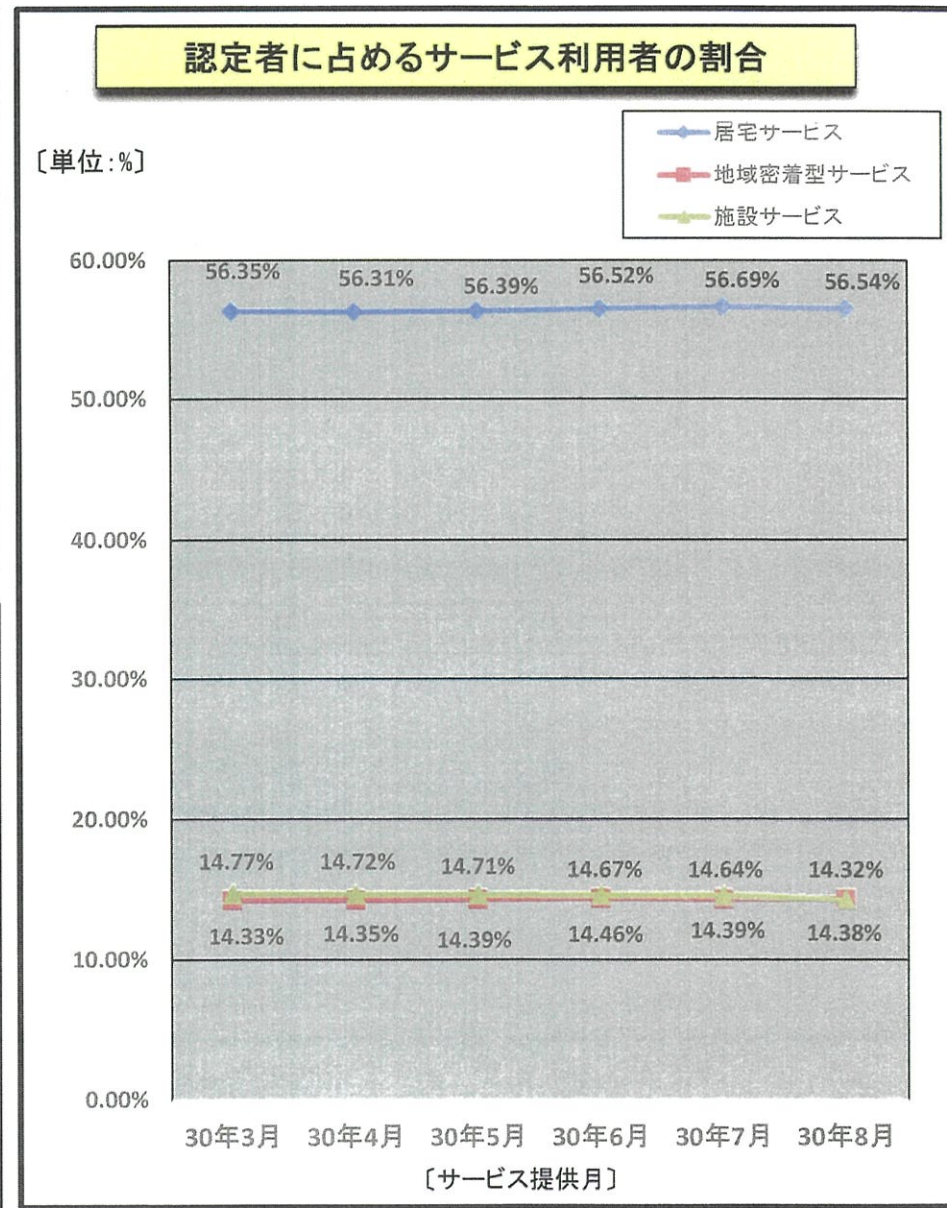
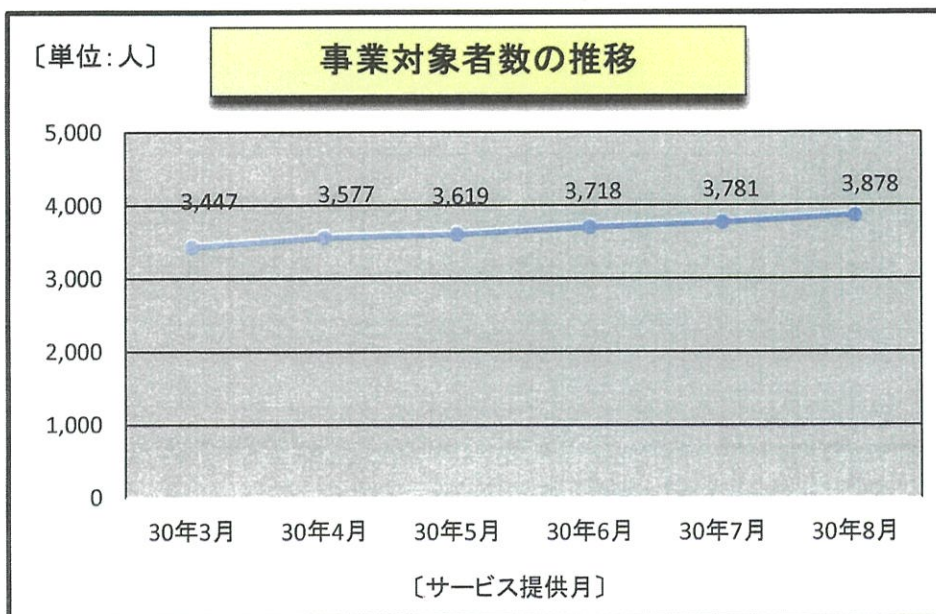
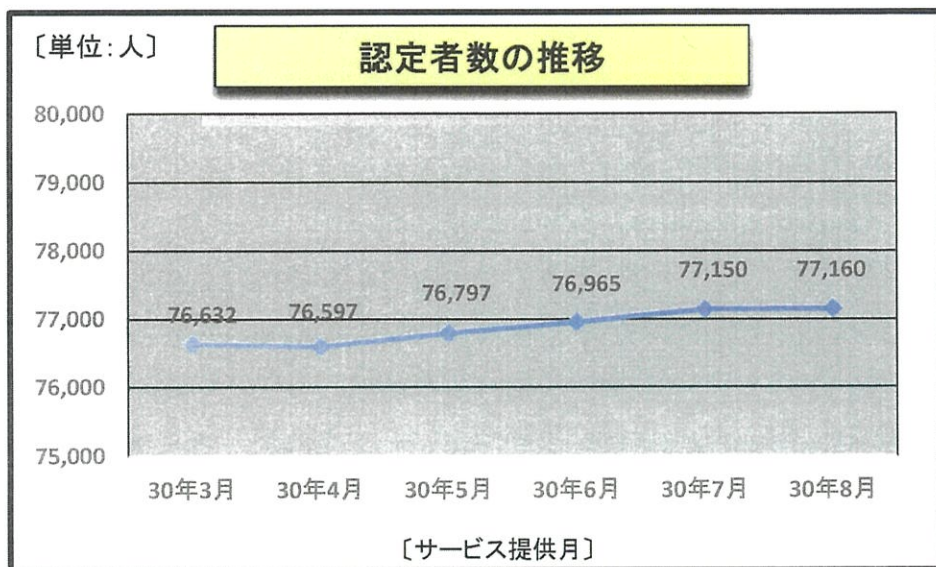
サービス種類別特定入所者介護サービス費給付状況(平成30年8月サービス提供分)

種別		件数(件)	日数(日)	保険給付額(円)
合計		11,831	328,171	416,383,727
	食費	11,643	322,098	276,069,657
	居住費	8,389	229,946	140,314,070
短期入所サービス 計		2,264	38,748	50,933,025
	食費	2,192	37,371	30,145,045
	滞在費	2,104	36,764	20,787,980
21短期入所生活介護		2,025	36,368	48,629,316
	食費	1,954	35,073	28,410,876
	滞在費	2,001	35,823	20,218,440
22短期入所療養介護(老健)		200	2,093	1,973,309
	食費	199	2,038	1,537,229
	滞在費	75	726	436,080
2A短期入所療養介護(介護医療院)		0	0	0
	食費	0	0	0
	滞在費	0	0	0
23短期入所療養介護(病院等)		7	35	26,830
	食費	7	35	23,500
	滞在費	1	9	3,330
24介護予防短期入所生活介護		29	242	297,350
	食費	29	215	167,220
	滞在費	27	206	130,130
25介護予防短期入所療養介護(老健)		3	10	6,220
	食費	3	10	6,220
	滞在費	0	0	0
2B介護予防短期入所療養介護(介護医療院)		0	0	0
	食費	0	0	0
	滞在費	0	0	0
26介護予防短期入所療養介護(病院等)		0	0	0
	食費	0	0	0
	滞在費	0	0	0
地域密着型サービス 計		896	26,696	44,702,840
	食費	874	26,126	23,000,560
	居住費	883	26,442	21,702,280
54地域老人福祉施設		896	26,696	44,702,840
	食費	874	26,126	23,000,560
	居住費	883	26,442	21,702,280
施設サービス 計		8,671	262,727	320,747,862
	食費	8,577	258,601	222,924,052
	居住費	5,402	166,740	97,823,810
51介護福祉施設		4,608	143,112	203,300,590
	食費	4,521	140,317	119,707,230
	居住費	4,565	142,457	83,593,360
52介護保健施設		3,508	103,443	102,771,372
	食費	3,502	102,549	89,405,432
	居住費	756	21,982	13,365,940
55介護医療院		0	0	0
	食費	0	0	0
	居住費	0	0	0
53介護療養施設		555	16,172	14,675,900
	食費	554	15,735	13,811,390
	居住費	81	2,301	864,510

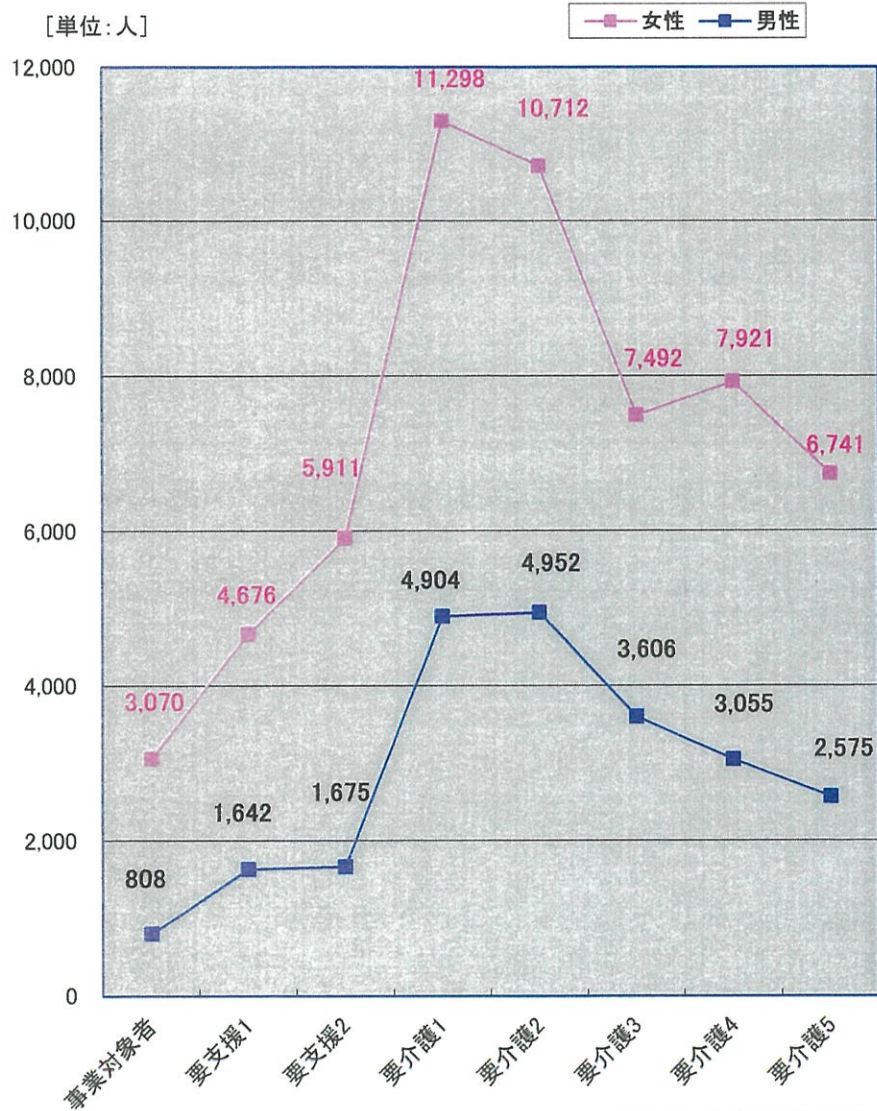
・食費・居住費(滞在費)別に記載される件数は、該当する食費・居住費区分の特定入所者介護サービス費用情報が存在する明細書の件数となる。

・食費・居住費(滞在費)別でない行には、特定入所者介護サービス費用情報が存在する明細書の件数を出力する。同一明細書に食費と居住費の両方の特定入所者介護サービス費用情報が存在する場合は1件とカウントされるため、食費の件数と居住費(滞在費)の件数の合計値とは一致しない。

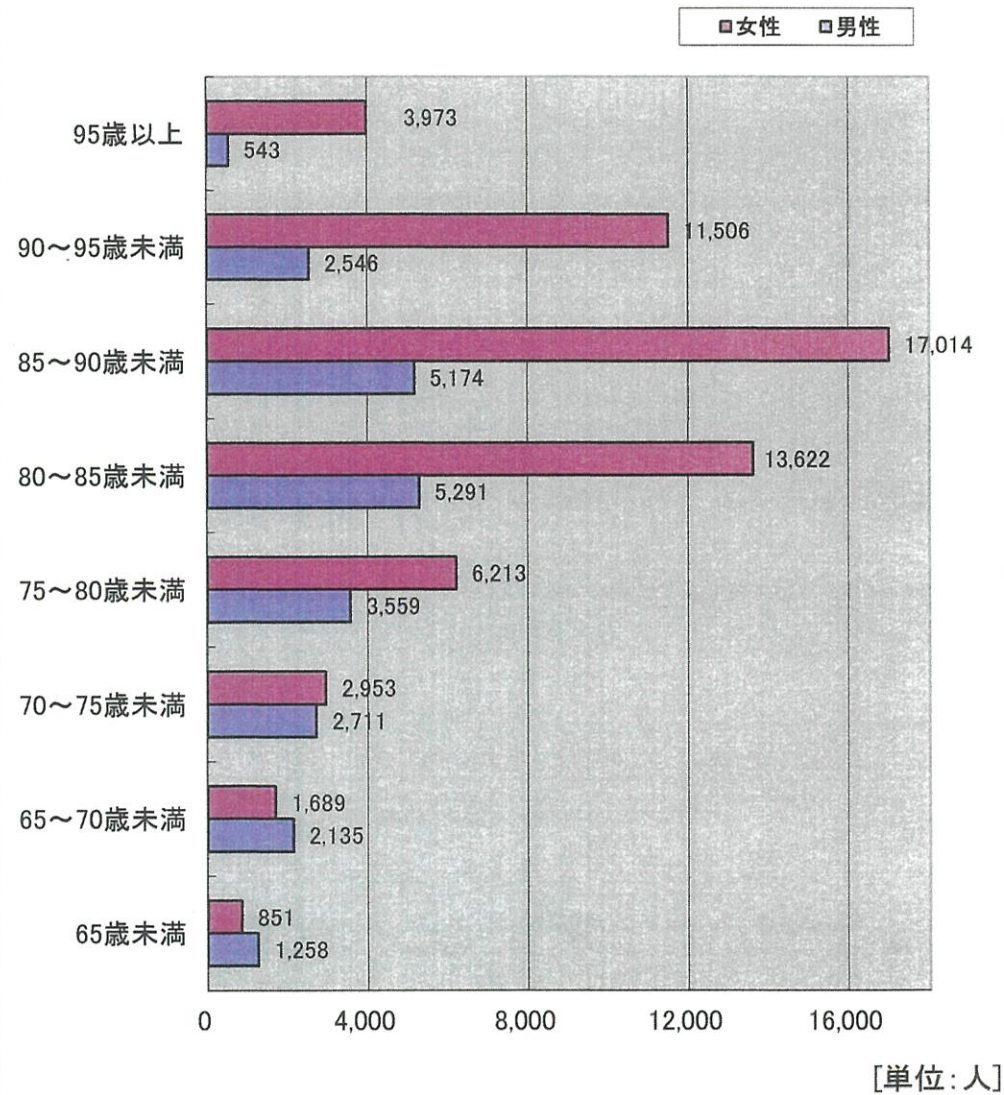
7. 認定者及びサービス利用者の状況



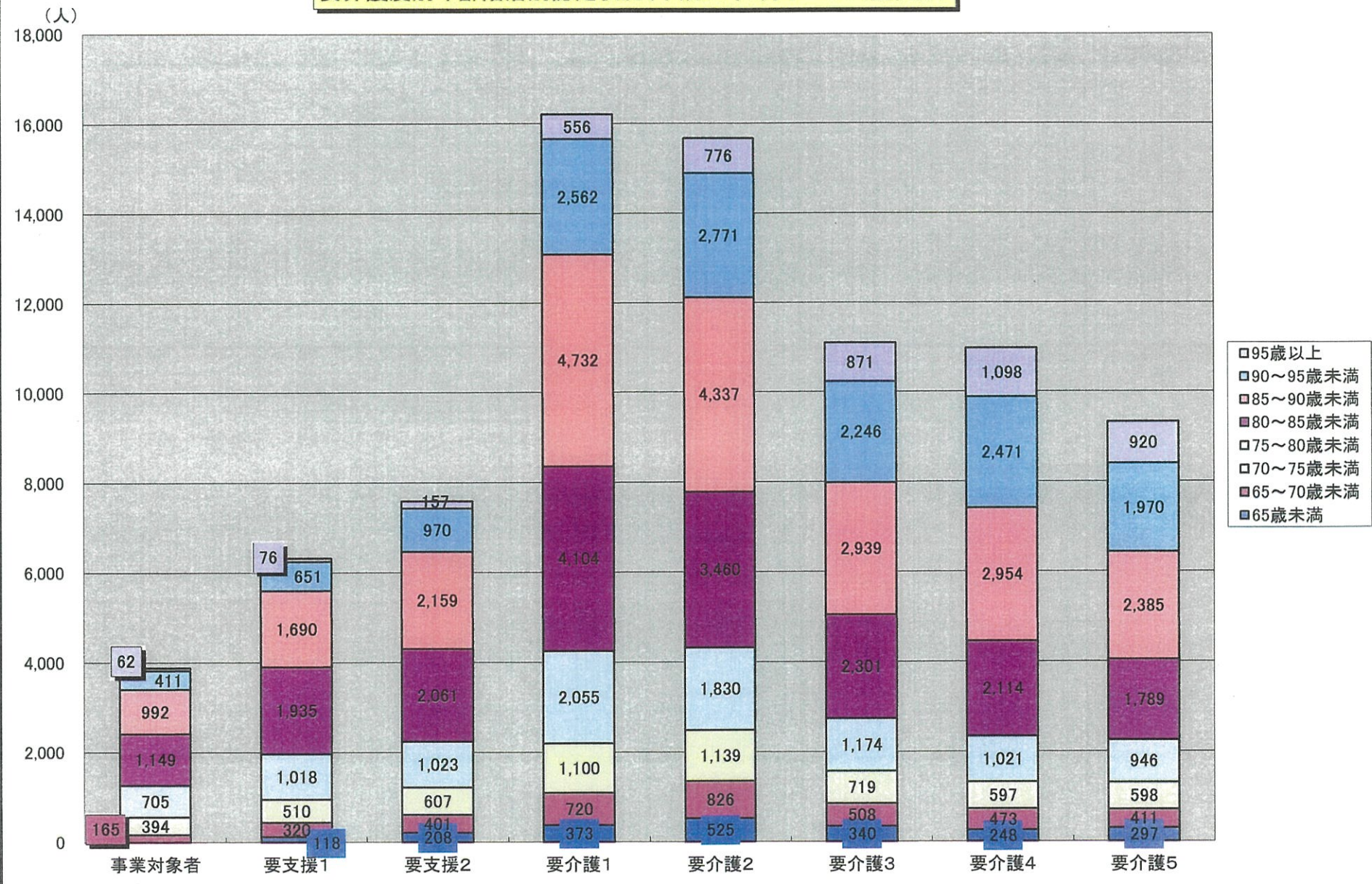
要介護度別・男女別認定者数[30年8月分]



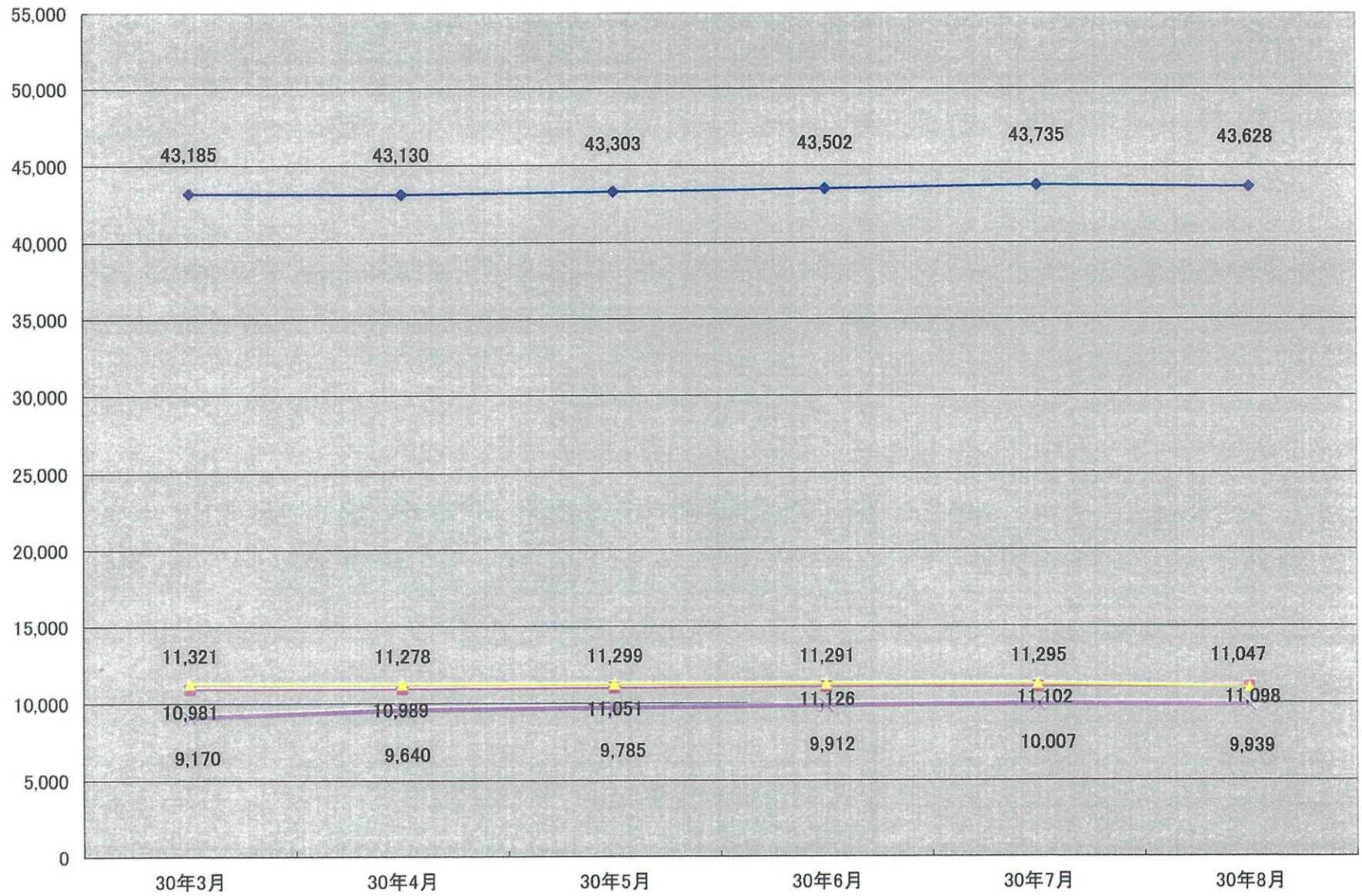
年齢階層別・男女別認定者数[30年8月分]



要介護度別年齢階層別認定状況(平成30年8月サービス提供分)



◆ 居宅サービス受給者数 ■ 地域サービス受給者数 ▲ 施設サービス受給者数 ✕ 日常生活支援総合事業受給者数



認定者・受給者数(平成30年8月サービス提供分)

(単位:人)

区分	認定者数										受給者数(合計)								
	計	事業対象者	要支援1	要支援2	要介護1	要介護2	要介護3	要介護4	要介護5	計	事業対象者	要支援1	要支援2	要介護1	要介護2	要介護3	要介護4	要介護5	
男性	計	23,217	808	1,642	1,675	4,904	4,952	3,606	3,055	2,575	20,457	546	1,058	1,373	4,300	4,734	3,414	2,792	2,240
	65歳未満	1,258	0	72	127	248	305	215	129	162	864	0	48	80	163	219	164	83	107
	65～70歳未満	2,135	67	159	197	399	485	317	262	249	1,882	44	108	165	338	478	288	237	224
	70～75歳未満	2,711	106	199	208	545	618	420	309	306	2,408	73	123	181	500	607	388	279	257
	75～80歳未満	3,559	139	267	244	766	785	531	430	397	3,117	86	154	198	674	758	513	405	329
	80～85歳未満	5,291	199	387	392	1,152	1,071	817	697	576	4,709	134	261	314	1,002	1,036	777	658	527
	85～90歳未満	5,174	206	389	322	1,188	1,041	779	712	537	4,632	147	246	272	1,071	996	764	652	484
	90～95歳未満	2,546	76	147	159	518	532	410	419	285	2,322	50	100	137	466	523	406	388	252
	95歳以上	543	15	22	26	88	115	117	97	63	523	12	18	26	86	117	114	90	60
女性	計	57,821	3,070	4,676	5,911	11,298	10,712	7,492	7,921	6,741	55,255	2,055	3,611	5,839	10,848	10,907	7,738	7,801	6,456
	65歳未満	851	0	46	81	125	220	125	119	135	672	0	26	72	83	181	108	98	104
	65～70歳未満	1,689	98	161	204	321	341	191	211	162	1,482	53	106	194	282	335	178	192	142
	70～75歳未満	2,953	288	311	399	555	521	299	288	292	2,528	133	196	350	494	523	298	268	266
	75～80歳未満	6,213	566	751	779	1,289	1,045	643	591	549	5,509	315	531	696	1,187	1,057	650	555	518
	80～85歳未満	13,622	950	1,548	1,669	2,952	2,389	1,484	1,417	1,213	12,849	625	1,190	1,665	2,861	2,413	1,551	1,388	1,156
	85～90歳未満	17,014	786	1,301	1,837	3,544	3,296	2,160	2,242	1,848	16,722	608	1,084	1,865	3,444	3,437	2,272	2,251	1,761
	90～95歳未満	11,506	335	504	811	2,044	2,239	1,836	2,052	1,685	11,486	282	434	843	2,034	2,286	1,910	2,056	1,641
	95歳以上	3,973	47	54	131	468	661	754	1,001	857	4,007	39	44	154	463	675	771	993	868
合計	計	81,038	3,878	6,318	7,586	16,202	15,664	11,098	10,976	9,316	75,712	2,601	4,669	7,212	15,148	15,641	11,152	10,593	8,696
	65歳未満	2,109	0	118	208	373	525	340	248	297	1,536	0	74	152	246	400	272	181	211
	65～70歳未満	3,824	165	320	401	720	826	508	473	411	3,364	97	214	359	620	813	466	429	366
	70～75歳未満	5,664	394	510	607	1,100	1,139	719	597	598	4,936	206	319	531	994	1,130	686	547	523
	75～80歳未満	9,772	705	1,018	1,023	2,055	1,830	1,174	1,021	946	8,626	401	685	894	1,861	1,815	1,163	960	847
	80～85歳未満	18,913	1,149	1,935	2,061	4,104	3,460	2,301	2,114	1,789	17,558	759	1,451	1,979	3,863	3,449	2,328	2,046	1,683
	85～90歳未満	22,188	992	1,690	2,159	4,732	4,337	2,939	2,954	2,385	21,354	755	1,330	2,137	4,515	4,433	3,036	2,903	2,245
	90～95歳未満	14,052	411	651	970	2,562	2,771	2,246	2,471	1,970	13,808	332	534	980	2,500	2,809	2,316	2,444	1,893
	95歳以上	4,516	62	76	157	556	776	871	1,098	920	4,530	51	62	180	549	792	885	1,083	928

(単位:人)

区分		居宅サービス受給者数									地域サービス受給者数								
		計	事業対象者	要支援1	要支援2	要介護1	要介護2	要介護3	要介護4	要介護5	計	事業対象者	要支援1	要支援2	要介護1	要介護2	要介護3	要介護4	要介護5
男性	計	13,428	0	392	604	3,569	3,790	2,291	1,578	1,204	2,502	0	15	11	591	706	556	368	255
	65歳未満	650	0	26	42	138	190	121	54	79	72	0	1	0	17	21	21	6	6
	65～70歳未満	1,328	0	47	76	289	390	218	155	153	178	0	1	0	35	68	32	23	19
	70～75歳未満	1,660	0	47	87	405	488	288	174	171	257	0	2	0	76	83	46	31	19
	75～80歳未満	2,073	0	48	98	558	615	345	235	174	383	0	1	1	95	116	78	55	37
	80～85歳未満	3,063	0	98	126	833	839	508	390	269	575	0	6	4	146	145	130	83	61
	85～90歳未満	2,952	0	88	111	891	801	495	332	234	590	0	2	4	138	145	145	90	66
	90～95歳未満	1,425	0	31	57	390	390	255	195	107	351	0	2	1	67	101	78	65	37
	95歳以上	277	0	7	7	65	77	61	43	17	96	0	0	1	17	27	26	15	10
女性	計	30,200	0	1,156	2,238	8,587	7,963	4,237	3,388	2,631	8,596	0	46	81	1,827	2,236	1,931	1,444	1,031
	65歳未満	489	0	11	42	73	155	87	67	54	66	0	0	0	8	24	13	10	11
	65～70歳未満	978	0	35	96	234	278	125	124	86	169	0	2	2	42	47	24	29	23
	70～75歳未満	1,501	0	75	149	394	402	186	158	137	329	0	1	4	84	102	70	36	32
	75～80歳未満	3,130	0	179	285	953	800	402	283	228	761	0	8	12	208	215	141	101	76
	80～85歳未満	6,984	0	370	643	2,259	1,786	835	603	488	1,951	0	15	20	515	519	445	264	173
	85～90歳未満	9,053	0	338	669	2,756	2,474	1,206	917	693	2,662	0	16	20	553	736	624	445	268
	90～95歳未満	6,095	0	134	293	1,573	1,629	994	841	631	1,953	0	4	16	332	451	450	402	298
	95歳以上	1,970	0	14	61	345	439	402	395	314	705	0	0	7	85	142	164	157	150
合計	計	43,628	0	1,548	2,842	12,156	11,753	6,528	4,966	3,835	11,098	0	61	92	2,418	2,942	2,487	1,812	1,286
	65歳未満	1,139	0	37	84	211	345	208	121	133	138	0	1	0	25	45	34	16	17
	65～70歳未満	2,306	0	82	172	523	668	343	279	239	347	0	3	2	77	115	56	52	42
	70～75歳未満	3,161	0	122	236	799	890	474	332	308	586	0	3	4	160	185	116	67	51
	75～80歳未満	5,203	0	227	383	1,511	1,415	747	518	402	1,144	0	9	13	303	331	219	156	113
	80～85歳未満	10,047	0	468	769	3,092	2,625	1,343	993	757	2,526	0	21	24	661	664	575	347	234
	85～90歳未満	12,005	0	426	780	3,647	3,275	1,701	1,249	927	3,252	0	18	24	691	881	769	535	334
	90～95歳未満	7,520	0	165	350	1,963	2,019	1,249	1,036	738	2,304	0	6	17	399	552	528	467	335
	95歳以上	2,247	0	21	68	410	516	463	438	331	801	0	0	8	102	169	190	172	160

区分		施設サービス受給者数									介護予防・日常生活支援総合事業受給者数									
		計	事業対象者	要支援1	要支援2	要介護1	要介護2	要介護3	要介護4	要介護5	計	事業対象者	要支援1	要支援2	要介護1	要介護2	要介護3	要介護4	要介護5	
男性	計	2,572	0	0	0	140	238	567	846	781	1,955	546	651	758	0	0	0	0	0	
	65歳未満	83	0	0	0	8	8	22	23	22	59	0	21	38	0	0	0	0	0	
	65～70歳未満	183	0	0	0	14	20	38	59	52	193	44	60	89	0	0	0	0	0	
	70～75歳未満	250	0	0	0	19	36	54	74	67	241	73	74	94	0	0	0	0	0	
	75～80歳未満	371	0	0	0	21	27	90	115	118	290	86	105	99	0	0	0	0	0	
	80～85歳未満	596	0	0	0	23	52	139	185	197	475	134	157	184	0	0	0	0	0	0
	85～90歳未満	630	0	0	0	42	50	124	230	184	460	147	156	157	0	0	0	0	0	0
	90～95歳未満	350	0	0	0	9	32	73	128	108	196	50	67	79	0	0	0	0	0	0
	95歳以上	109	0	0	0	4	13	27	32	33	41	12	11	18	0	0	0	0	0	0
女性	計	8,475	0	0	0	434	708	1,570	2,969	2,794	7,984	2,055	2,409	3,520	0	0	0	0	0	
	65歳未満	72	0	0	0	2	2	8	21	39	45	0	15	30	0	0	0	0	0	
	65～70歳未満	117	0	0	0	6	10	29	39	33	218	53	69	96	0	0	0	0	0	
	70～75歳未満	248	0	0	0	16	19	42	74	97	450	133	120	197	0	0	0	0	0	
	75～80歳未満	560	0	0	0	26	42	107	171	214	1,058	315	344	399	0	0	0	0	0	
	80～85歳未満	1,482	0	0	0	87	108	271	521	495	2,432	625	805	1,002	0	0	0	0	0	0
	85～90歳未満	2,493	0	0	0	135	227	442	889	800	2,514	608	730	1,176	0	0	0	0	0	0
	90～95歳未満	2,326	0	0	0	129	206	466	813	712	1,112	282	296	534	0	0	0	0	0	0
	95歳以上	1,177	0	0	0	33	94	205	441	404	155	39	30	86	0	0	0	0	0	0
合計	計	11,047	0	0	0	574	946	2,137	3,815	3,575	9,939	2,601	3,060	4,278	0	0	0	0	0	
	65歳未満	155	0	0	0	10	10	30	44	61	104	0	36	68	0	0	0	0	0	
	65～70歳未満	300	0	0	0	20	30	67	98	85	411	97	129	185	0	0	0	0	0	
	70～75歳未満	498	0	0	0	35	55	96	148	164	691	206	194	291	0	0	0	0	0	
	75～80歳未満	931	0	0	0	47	69	197	286	332	1,348	401	449	498	0	0	0	0	0	
	80～85歳未満	2,078	0	0	0	110	160	410	706	692	2,907	759	962	1,186	0	0	0	0	0	
	85～90歳未満	3,123	0	0	0	177	277	566	1,119	984	2,974	755	886	1,333	0	0	0	0	0	
	90～95歳未満	2,676	0	0	0	138	238	539	941	820	1,308	332	363	613	0	0	0	0	0	
	95歳以上	1,286	0	0	0	37	107	232	473	437	196	51	41	104	0	0	0	0	0	