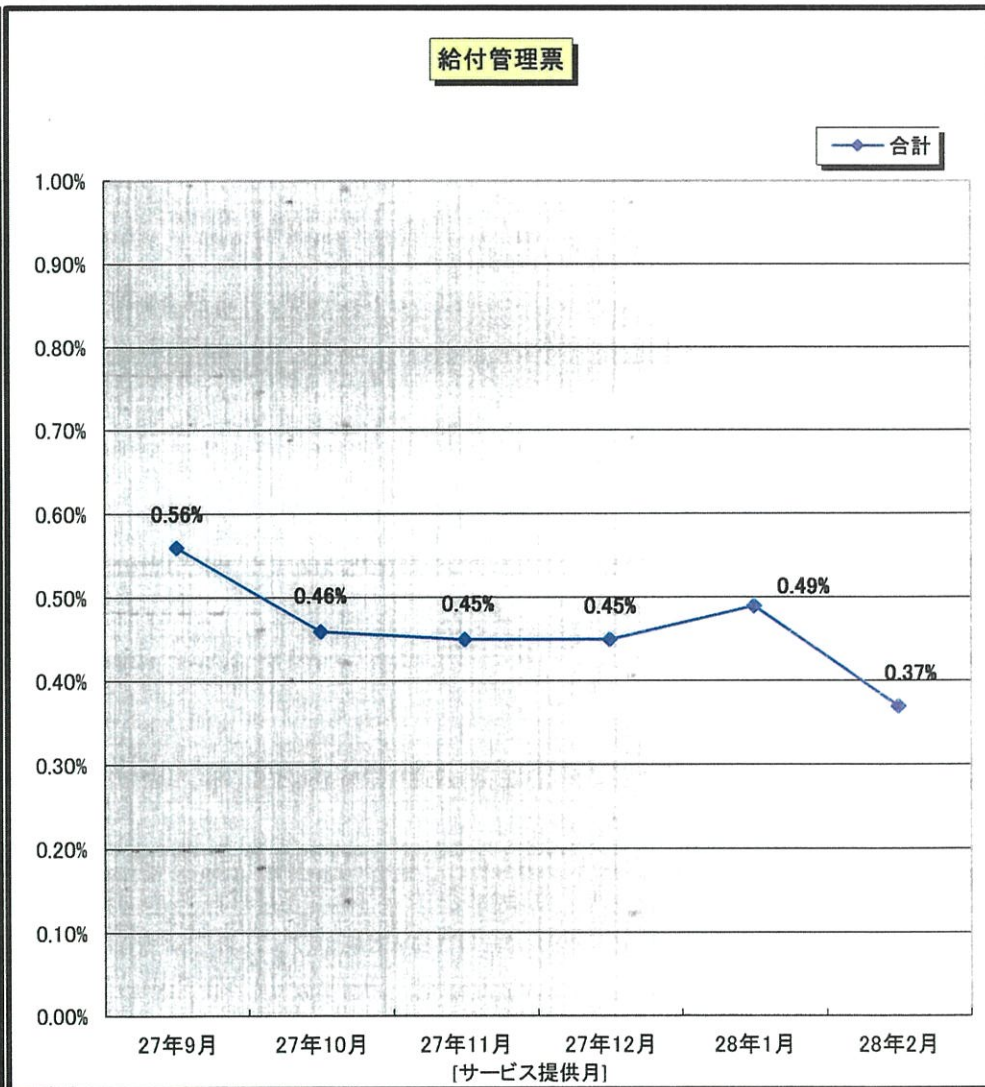
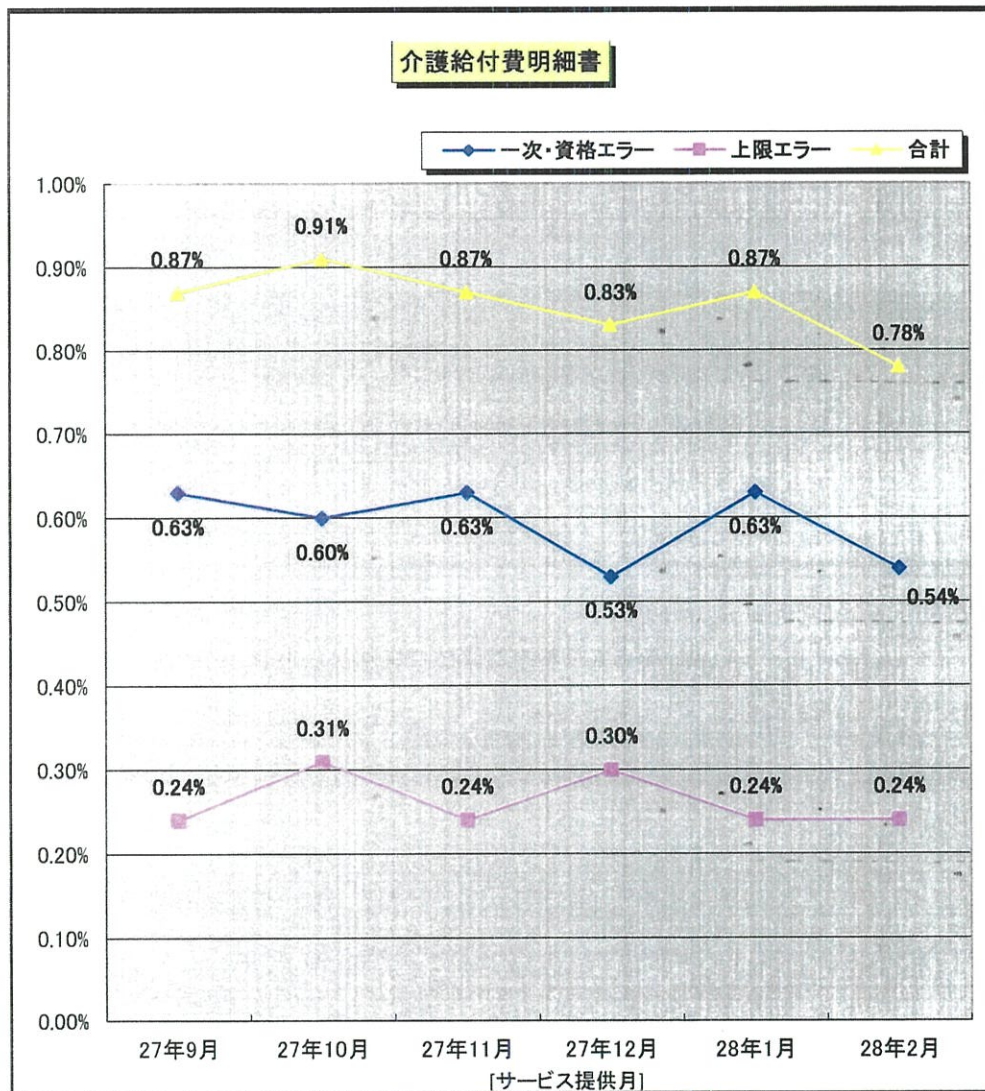


総 括

支払確定状況

	受付事業所数	支払確定件数	支払確定額
平成28年2月 サービス提供分	事業所 2,599	件 174,840	円 10,135,486,840

4. 請求エラー状況



1. 一次エラー＝・情報に記載もれ等の不備があったもの。
2. 資格エラー＝・サービスコード、保険者番号、受給者番号、事業所番号の誤記によるもの。
・市町村の受給者台帳登録に不備があるもの。
3. 上限エラー＝・給付管理票が未提出またはエラーのため、請求書が返戻となるもの。

5. 介護給付費審査状況(平成28年2月サービス提供分)

(単位:件)

上限審査分	出来高分				
	特定診療費	所定疾患施設療養費	緊急時施設療養費	特別療養費	合計
164,894	932	80	33	128	1,173

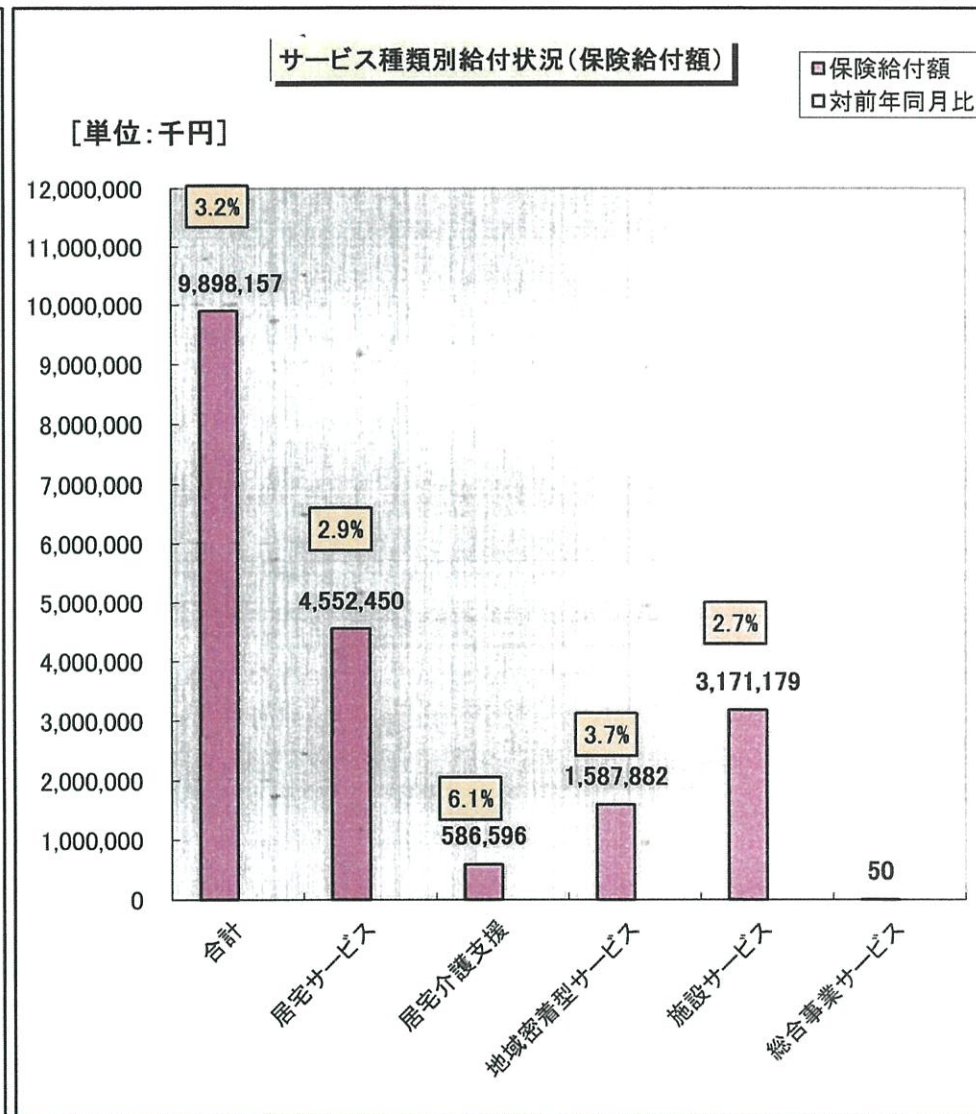
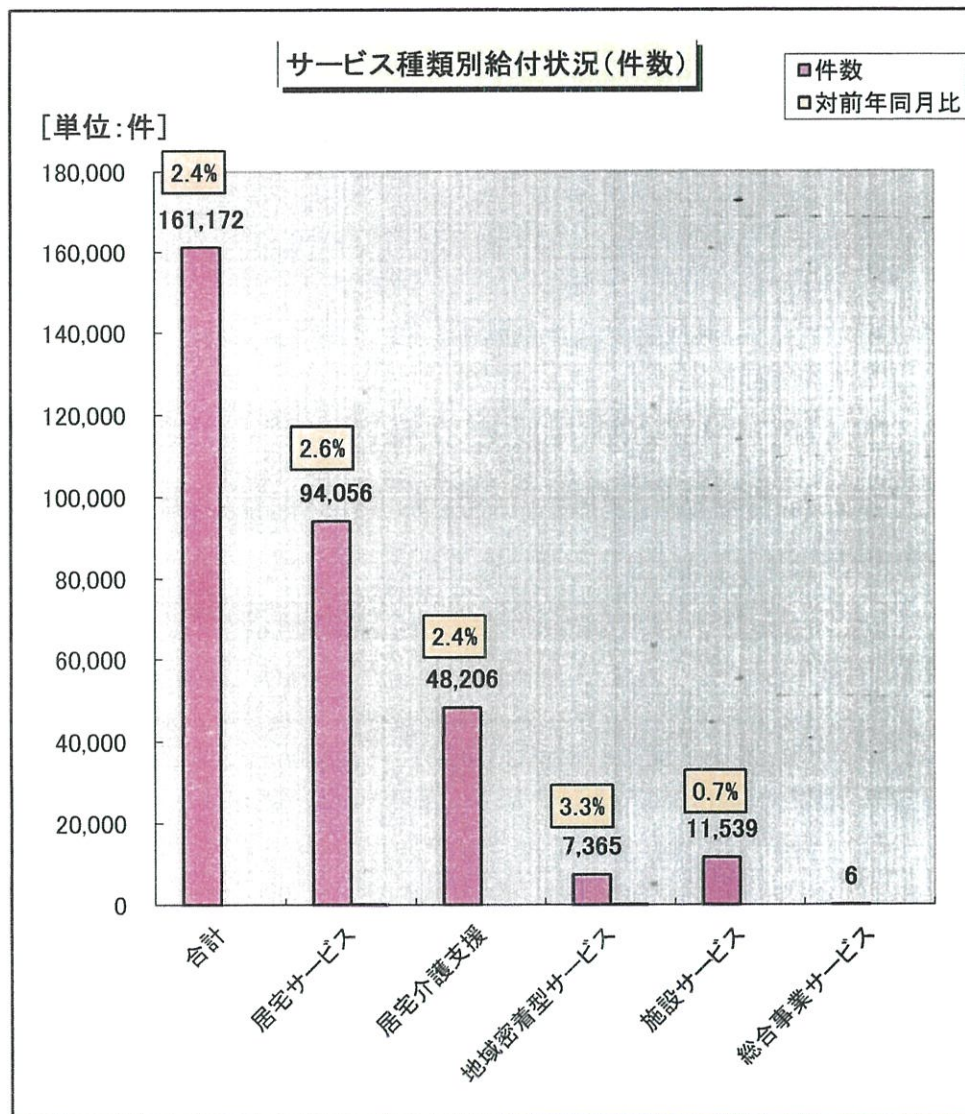
(2) 査定内容等

区分	記号	内 容	件数(件)	査定単位数	査定額(円)
上限審査分	A	給付管理票に実績が記載されていないもの	39	70,937	/
	B	給付管理票の実績を超えているもの(計画単位数を超えているもの)	178	100,054	
	小計		217	170,991	
出来高分	C	適応と認められないもの			
	D	過剰と認められるもの			
	E	重複と認められるもの			
	F	担当規則に反するもの			
	G	前記の外、不適當、不必要と認められるもの			
	小計				
合計			217	170,991	1,544,129

(3) 出来高分の返戻内容

区分	件数
特定診療費	1
所定疾患施設療養費	
緊急時施設療養費	3
特別療養費	

6. サービス種別別給付状況(平成28年2月サービス提供分)



サービス種類別給付状況(平成28年2月サービス提供分)

○介護サービス+介護予防サービス

サービス種類	件数(件)	対前年同月比		日数(日)	対前年同月比		保険給付額(円)	対前年同月比
合計	161,172	2.4%		1,810,132	8.8%		9,898,156,520	3.2%
居宅サービス計	94,056	2.6%		1,265,675	7.9%		4,552,449,549	2.9%
訪問通所サービス 小計	85,085	2.6%		1,189,695	8.1%		3,974,564,544	3.5%
訪問介護	23,191	1.4%		311,466	7.3%		1,523,073,779	5.4%
訪問入浴介護	1,103	-5.4%		5,595	2.4%		62,690,938	-0.2%
訪問看護	4,592	5.0%		31,165	8.6%		189,518,579	2.7%
訪問リハビリテーション	535	3.9%		2,969	14.1%		17,973,154	15.2%
通所介護	26,080	2.0%		196,818	7.8%		1,388,026,448	2.5%
通所リハビリテーション	8,855	0.4%		67,940	3.5%		547,442,694	1.1%
福祉用具貸与	20,729	5.6%		573,742	9.3%		245,838,952	3.3%
短期入所サービス 小計	3,668	1.4%		53,971	3.6%		470,482,415	-1.5%
短期入所生活介護	3,230	1.3%		50,258	4.6%		431,371,022	-0.9%
短期入所療養介護(老健)	422	4.2%		3,551	-3.6%		37,624,507	-4.4%
短期入所療養介護(病院等)	16	-23.8%		162	-52.9%		1,486,886	-51.0%
その他	4,796	4.5%		7,836	4.2%		26,185,991	2.8%
特定施設入居者生活介護	504	1.0%		14,152	4.2%		81,073,544	1.9%
特定施設入居者生活介護(短期)	3			21			143,055	
居宅介護支援(介護予防含む)	48,206	2.4%					586,596,172	6.1%
地域密着型介護サービス計	7,365	3.3%		214,532	18.5%		1,587,881,552	3.7%
定期巡回・随時対応型訪問介護看護	0			0			0	
夜間対応型訪問介護	0	-100.0%		0	-100.0%		0	-100.0%
地域密着型通所介護	0			0			0	
認知症対応型通所介護	712	10.4%		6,545	8.3%		65,867,149	9.6%
小規模多機能型居宅介護	681	15.6%		13,025	15.1%		120,523,136	13.3%
小規模多機能型居宅介護(短期)	0			0			0	
認知症対応型共同生活介護	4,912	-0.3%		138,814	1.2%		1,120,112,070	0.8%
地域密着型特定施設入居者生活介護	81	80.0%		2,320	86.5%		14,970,504	80.1%
地域密着型特定施設入居者生活介護(短期)	0			0			0	
認知症対応型共同生活介護(短期)	11	175.0%		125	212.5%		1,019,781	189.4%
地域老人福祉施設	919	5.9%		52,559	117.5%		252,443,516	7.4%
複合型サービス	49	11.4%		1,144	7.4%		12,945,396	24.8%
複合型サービス(短期)	0			0			0	
施設サービス計	11,539	0.7%		329,913	6.5%		3,171,178,927	2.7%
介護福祉施設	5,465	1.5%		161,428	9.9%		1,462,174,070	3.6%
介護保健施設	5,150	-0.8%		142,972	2.5%		1,394,526,796	1.0%
介護療養施設	924	5.2%		25,513	8.9%		314,478,061	6.6%
総合事業サービス計	6			12			50,320	
訪問型サービス 小計	1			8			20,547	
A1訪問型サービス(みなし)	1			8			20,547	
A2訪問型サービス(独自)	0			0			0	
A3訪問型サービス(独自/定率)	0			0			0	
A4訪問型サービス(独自/定額)	0			0			0	
通所型サービス 小計	1			4			12,573	
A5通所型サービス(みなし)	1			4			12,573	
A6通所型サービス(独自)	0			0			0	
A7通所型サービス(独自/定率)	0			0			0	
A8通所型サービス(独自/定額)	0			0			0	
その他の生活支援サービス 小計	0			0			0	
A9その他の生活支援サービス(配食/定率)	0			0			0	
AAその他の生活支援サービス(配食/定額)	0			0			0	
ABその他の生活支援サービス(見守り/定率)	0			0			0	
ACその他の生活支援サービス(見守り/定額)	0			0			0	
ADその他の生活支援サービス(その他/定率)	0			0			0	
AEその他の生活支援サービス(その他/定額)	0			0			0	
AF介護予防ケアマネジメント	4			0			17,200	

*計数がない項目は「-」、制度上ありえない項目は「網掛け」、前年度の数値がないために入力できない項目は「斜線」としています。

*保険給付額は、高額介護サービス費、公費負担医療を含まない。(保険給付額=介護給付費+特定入所者介護サービス費+日常生活支援総合事業費)

サービス種類別給付状況(平成28年2月サービス提供分)

	件数(件)	対前年同月比		日数(日)	対前年同月比		保険給付額(円)	
合計	161,172		2.4%	1,810,132		8.8%	9,898,156,520	3.2%
居宅サービス計	94,056		2.6%	1,265,675		7.9%	4,552,449,549	2.9%
訪問通所小計	85,085		2.6%	1,189,695		8.1%	3,974,564,544	3.5%
11訪問介護	19,517		0.8%	289,080		7.1%	1,457,880,089	5.5%
12訪問入浴介護	1,097		-5.4%	5,574		2.3%	62,528,947	-1.1%
13訪問看護	4,422		4.7%	30,474		8.5%	185,495,109	2.5%
14訪問リハビリテーション	500		2.9%	2,808		13.0%	17,047,255	14.1%
15通所介護	19,350		2.3%	158,208		8.5%	1,211,554,863	6.2%
16通所リハビリテーション	6,954		-1.1%	56,880		2.6%	491,933,313	3.8%
17福祉用具貸与	18,849		3.9%	520,874		7.6%	236,188,294	2.7%
61介護予防訪問介護	3,674		4.6%	22,386		10.5%	65,193,690	2.0%
62介護予防訪問入浴介護	6		0.0%	21		23.5%	161,991	14.9%
63介護予防訪問看護	170		15.6%	691		14.8%	4,023,470	12.7%
64介護予防訪問リハビリテーション	35		20.7%	161		40.0%	925,899	38.9%
65介護予防通所介護	6,730		1.0%	38,610		5.2%	176,471,585	-17.1%
66介護予防通所リハビリテーション	1,901		6.1%	11,060		29.1%	55,509,381	-17.8%
67介護予防福祉用具貸与	1,880		25.5%	52,868		29.1%	9,650,658	23.5%
短期入所小計	3,668		1.4%	53,971		3.6%	470,482,415	-1.5%
21短期入所生活介護	3,185		1.0%	49,930		4.3%	429,341,953	-1.0%
22短期入所療養介護(老健)	415		3.8%	3,520		-4.0%	37,373,890	-4.6%
23短期入所療養介護(病院等)	16		-23.8%	162		-52.9%	1,486,886	-3.0%
24介護予防短期入所生活介護	45		25.0%	328		56.2%	2,029,069	42.4%
25介護予防短期入所療養介護(老健)	7		40.0%	31		63.2%	250,617	45.1%
26介護予防短期入所療養介護(病院等)	0			0			0	
31居宅療養管理指導	4,716		4.5%	7,722		4.3%	25,737,936	2.9%
33特定施設入居者生活介護	479		1.5%	13,430		4.6%	79,481,323	2.5%
27特定施設入居者生活介護(短期)	3			21			143,055	
34介護予防居宅療養管理指導	80		2.6%	114		-4.2%	448,055	-9.8%
35介護予防特定施設入居者生活介護	25		-7.4%	722		-2.8%	1,592,221	-22.8%
43居宅介護支援	36,832		2.1%				536,514,882	6.0%
46介護予防支援	11,374		3.3%				50,081,290	7.1%
81市町村特別給付	0			0			0	
地域密着型サービス計	7,365		3.3%	214,532		18.5%	1,587,881,552	3.7%
76定期巡回・随時対応型訪問介護看護	0			0			0	
71夜間対応型訪問介護	0		-100.0%	0			0	-100.0%
78地域密着型通所介護	0			0			0	
72認知症対応型通所介護	705		11.0%	6,512		8.7%	65,584,126	9.9%
73小規模多機能型居宅介護	591		12.1%	11,912		13.4%	114,775,689	12.3%
68小規模多機能型居宅介護(短期)	0			0			0	
32認知症対応型共同生活介護	4,889		-0.5%	138,190		1.0%	1,115,580,447	0.7%
38認知症対応型共同生活介護(短期)	11		175.0%	125		212.5%	1,019,781	189.4%
36地域密着型特定施設入居者生活介護	81		80.0%	2,320		86.5%	14,970,504	80.1%
28地域密着型特定施設入居者生活介護(短期)	0			0			0	
54地域老人福祉施設	919		5.9%	52,559		117.5%	252,443,516	7.4%
77複合型サービス	49		11.4%	1,144		7.4%	12,945,396	24.8%
79複合型サービス(短期)	0			0			0	
74介護予防認知症対応型通所介護	7		-30.0%	33		-35.3%	283,023	-34.4%
75介護予防小規模多機能型居宅介護	90		45.2%	1,113		37.6%	5,747,447	39.2%
69介護予防小規模多機能型居宅介護(短期)	0			0			0	
37介護予防認知症対応型共同生活介護	23		64.3%	624		80.3%	4,531,623	75.3%
39介護予防認知症対応型共同生活介護(短期)	0			0			0	
施設サービス計	11,539		0.7%	329,913		6.5%	3,171,178,927	2.7%
51介護福祉施設	5,465		1.5%	161,428		9.9%	1,462,174,070	3.6%
52介護保健施設	5,150		-0.8%	142,972		2.5%	1,394,526,796	1.0%
53介護療養施設	924		5.2%	25,513		8.9%	314,478,061	6.6%
総合事業計	6			12			50,320	
訪問型サービス小計	1			8			20,547	
A1訪問型サービス(みなし)	1			8			20,547	
A2訪問型サービス(独自)	0			0			0	
A3訪問型サービス(独自/定率)	0			0			0	
A4訪問型サービス(独自/定額)	0			0			0	
通所型サービス小計	1			4			12,573	
A5通所型サービス(みなし)	1			4			12,573	
A6通所型サービス(独自)	0			0			0	
A7通所型サービス(独自/定率)	0			0			0	
A8通所型サービス(独自/定額)	0			0			0	
その他の生活支援サービス小計	0			0			0	
AAその他の生活支援サービス(配食/定率)	0			0			0	
AAその他の生活支援サービス(配食/定額)	0			0			0	
ABその他の生活支援サービス(見守り/定率)	0			0			0	
ACその他の生活支援サービス(見守り/定額)	0			0			0	
ADその他の生活支援サービス(その他/定率)	0			0			0	
AEその他の生活支援サービス(その他/定額)	0			0			0	
AT介護予防ケアマネジメント	4			0			17,200	

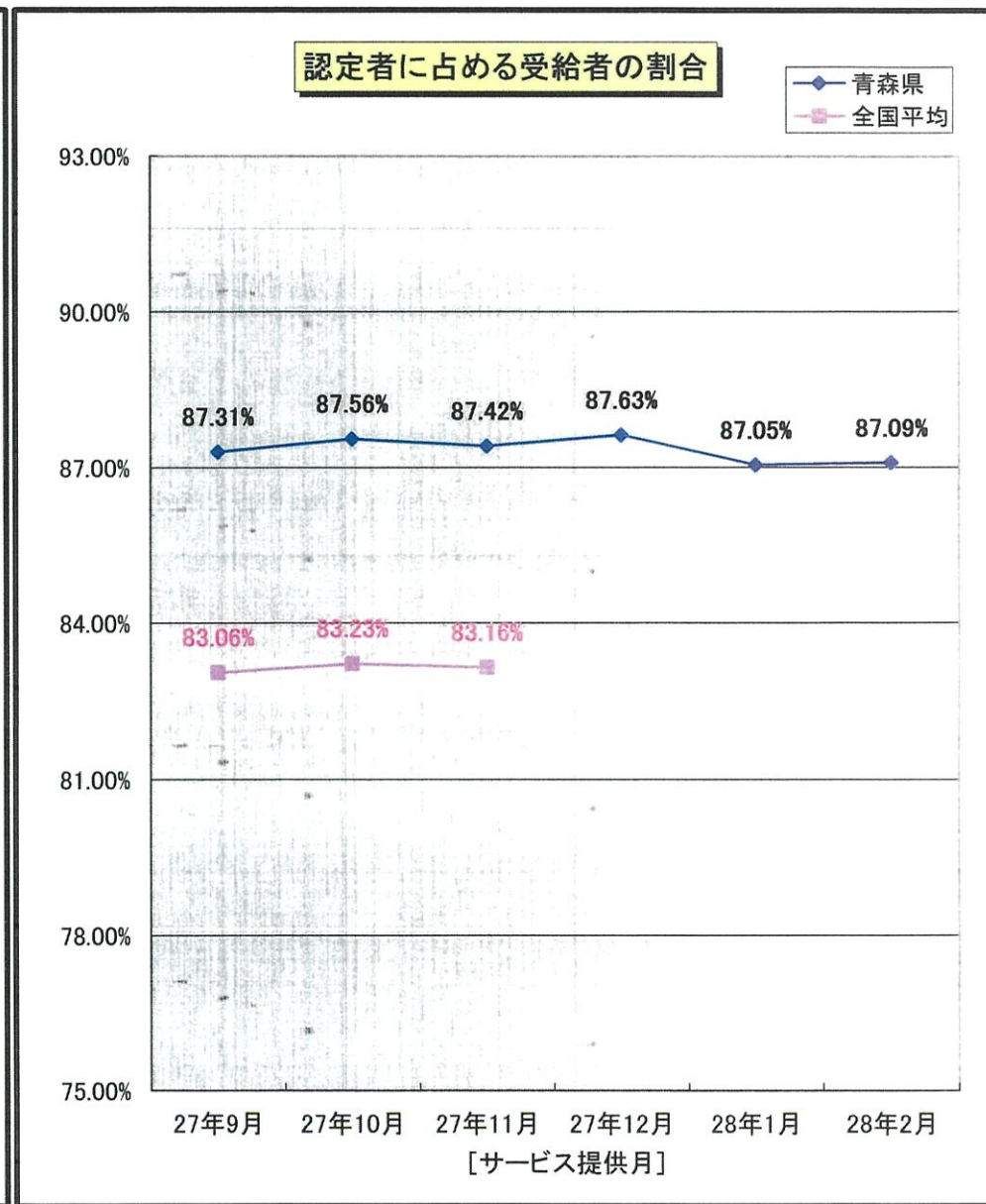
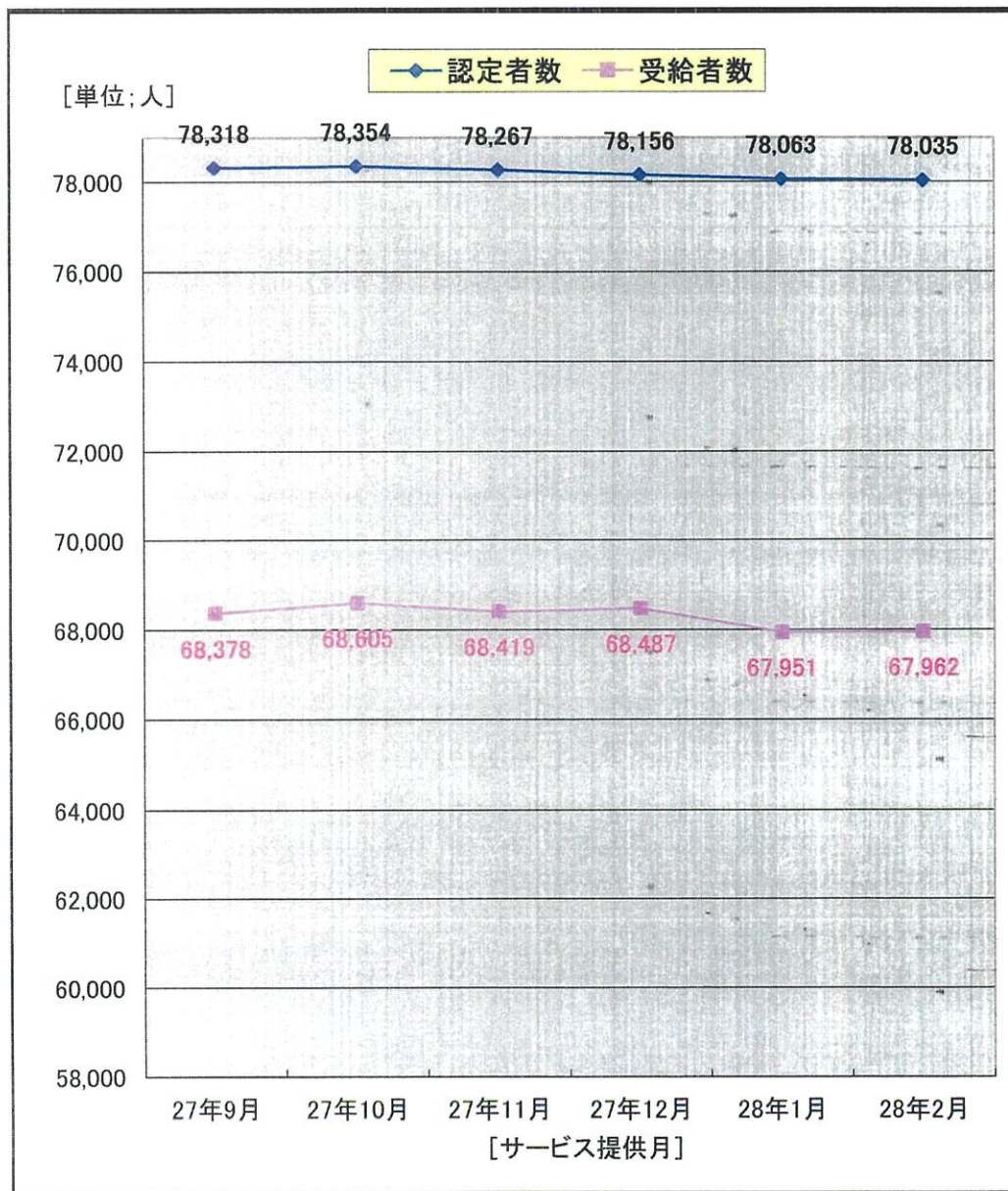
サービス種別別特定入所者介護サービス費給付状況(平成28年2月サービス提供分)

種別		件数(件)	日数(日)	保険給付額(円)
合計		12,047	343,994	433,318,078
	食費	11,849	337,829	289,346,358
	居住費	8,277	238,855	191,162,199
短期入所サービス 計		2,069	34,442	49,130,034
	食費	1,987	32,689	28,769,404
	滞在費	1,901	32,391	67,551,109
21短期入所生活介護		1,875	32,768	47,190,479
	食費	1,794	31,042	27,375,539
	滞在費	1,806	31,692	19,814,940
22短期入所療養介護(老健)		157	1,347	1,521,055
	食費	156	1,335	1,120,395
	滞在費	67	488	400,660
23短期入所療養介護(病院等)		8	94	79,610
	食費	8	94	79,610
	滞在費	0	0	0
24介護予防短期入所生活介護		27	223	328,690
	食費	27	208	186,960
	滞在費	26	201	141,730
25介護予防短期入所療養介護(老健)		2	10	10,200
	食費	2	10	6,900
	滞在費	2	10	3,300
26介護予防短期入所療養介護(病院等)		0	0	0
	食費	0	0	0
	滞在費	0	0	47,190,479
地域密着型サービス 計		756	43,487	38,855,290
	食費	743	42,944	19,830,750
	居住費	732	41,605	19,024,540
54地域老人福祉施設		756	43,487	38,855,290
	食費	743	42,944	19,830,750
	居住費	732	41,605	19,024,540
施設サービス 計		9,222	266,065	345,332,754
	食費	9,119	262,196	240,746,204
	居住費	5,644	164,859	104,586,550
51介護福祉施設		4,760	141,438	209,956,030
	食費	4,663	138,564	124,333,220
	居住費	4,627	136,783	85,622,810
52介護保健施設		3,758	105,134	116,325,144
	食費	3,754	104,565	98,431,394
	居住費	909	25,150	17,893,750
53介護療養施設		704	19,493	19,051,580
	食費	702	19,067	17,981,590
	居住費	108	2,926	1,069,990

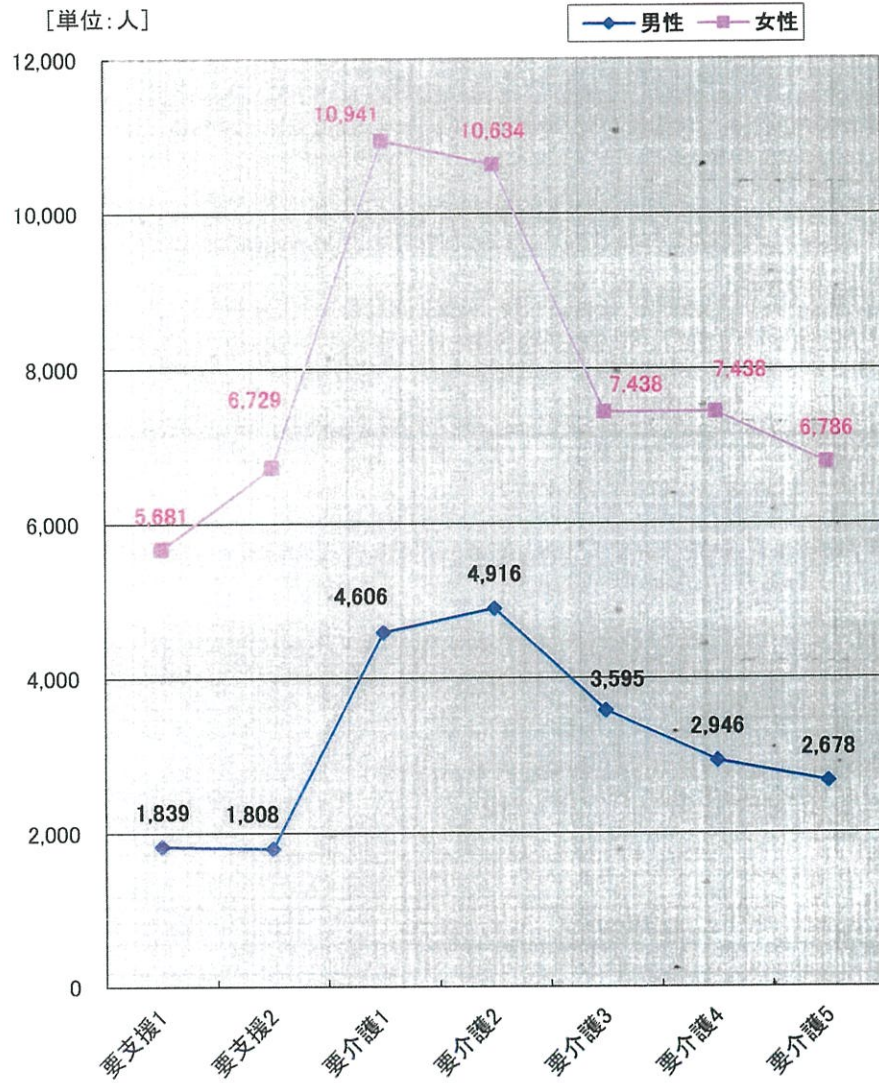
・食費・居住費(滞在費)別に記載される件数は、該当する食費・居住費区分の特定入所者介護サービス費用情報が存在する明細書の件数となる。

・食費・居住費(滞在費)別でない行には、特定入所者介護サービス費用情報が存在する明細書の件数を出力する。同一明細書に食費と居住費の両方の特定入所者介護サービス費用情報が存在する場合は1件とカウントされるため、食費の件数と居住費(滞在費)の件数の合計値とは一致しない。

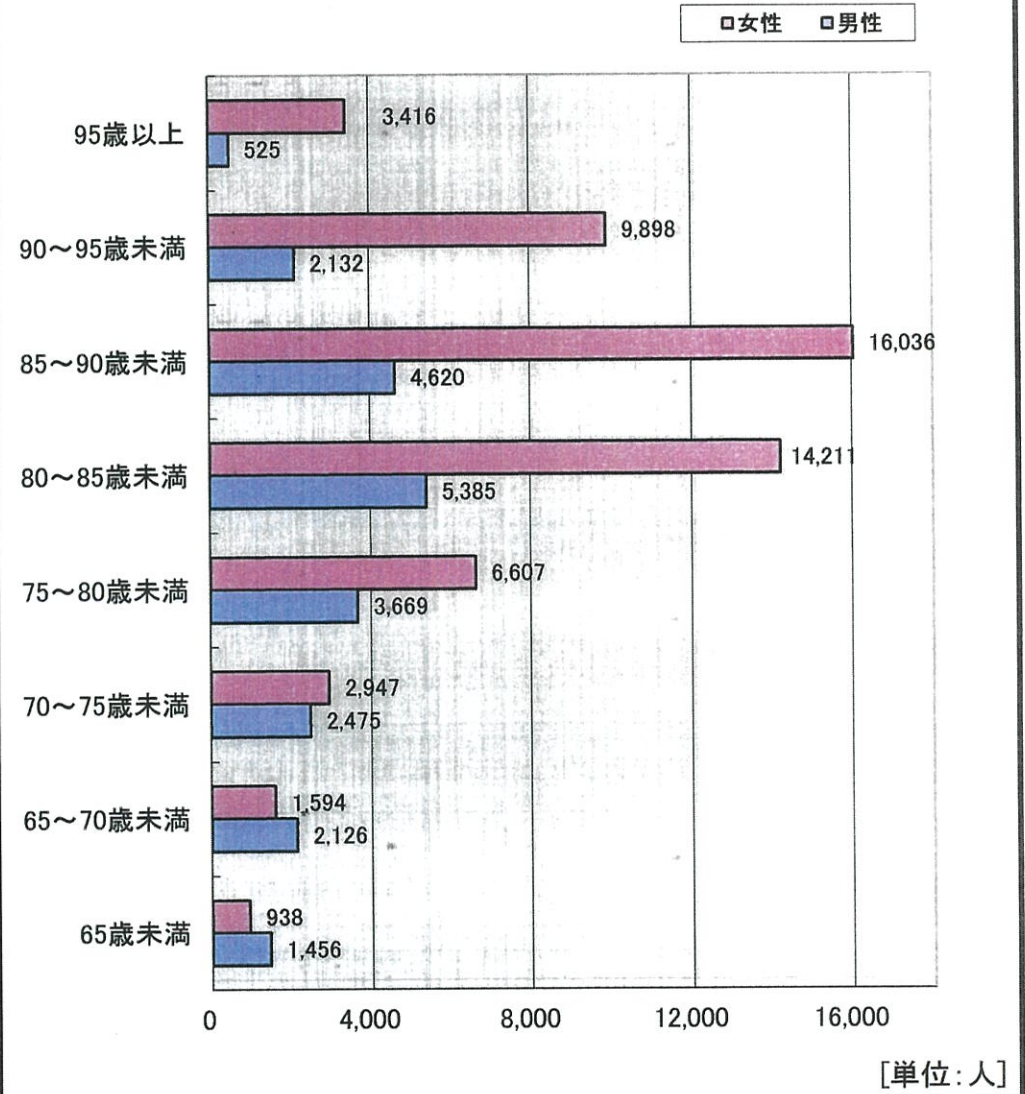
7. 認定者及び受給者の状況



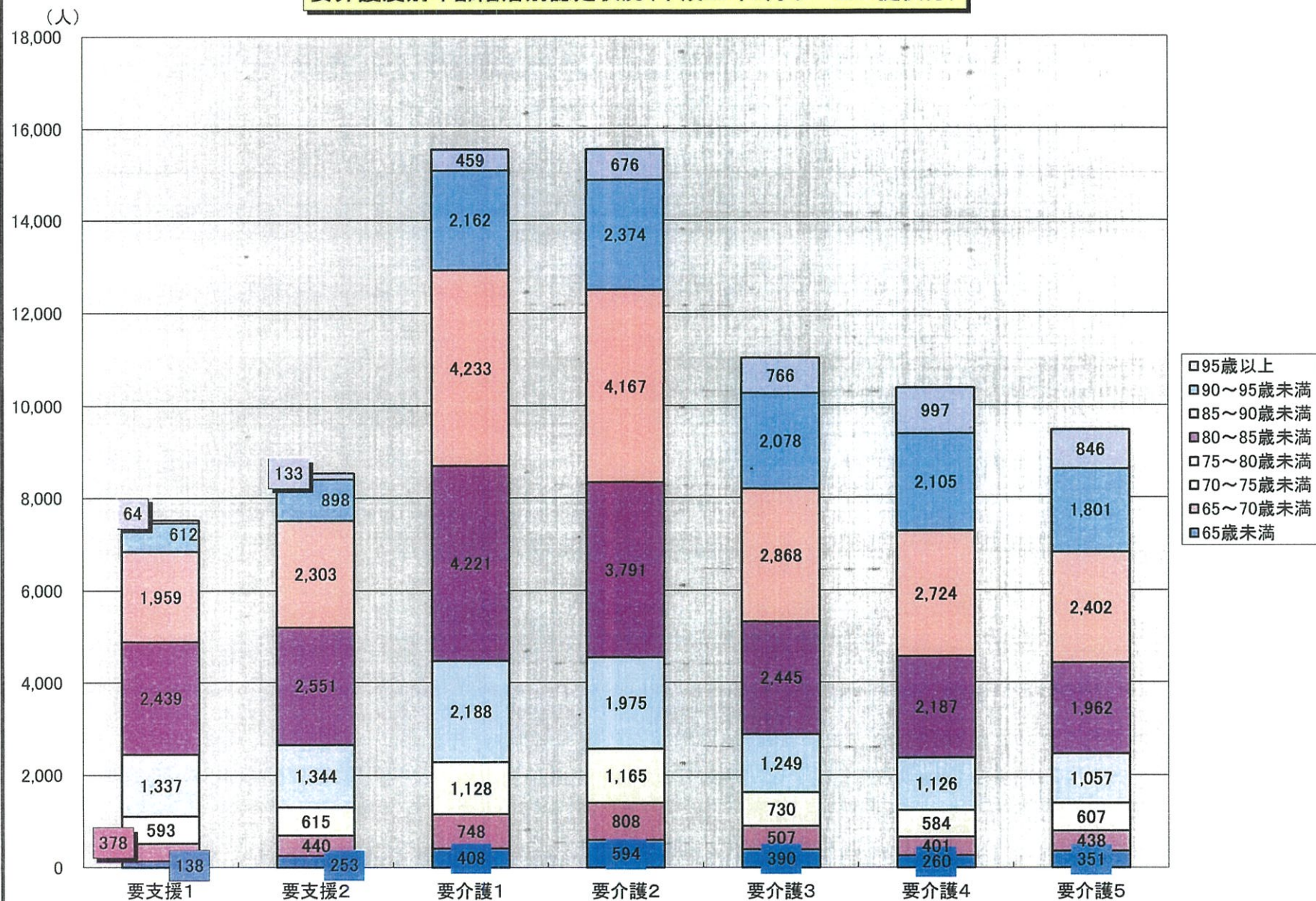
要介護度別・男女別認定者数[28年2月分]



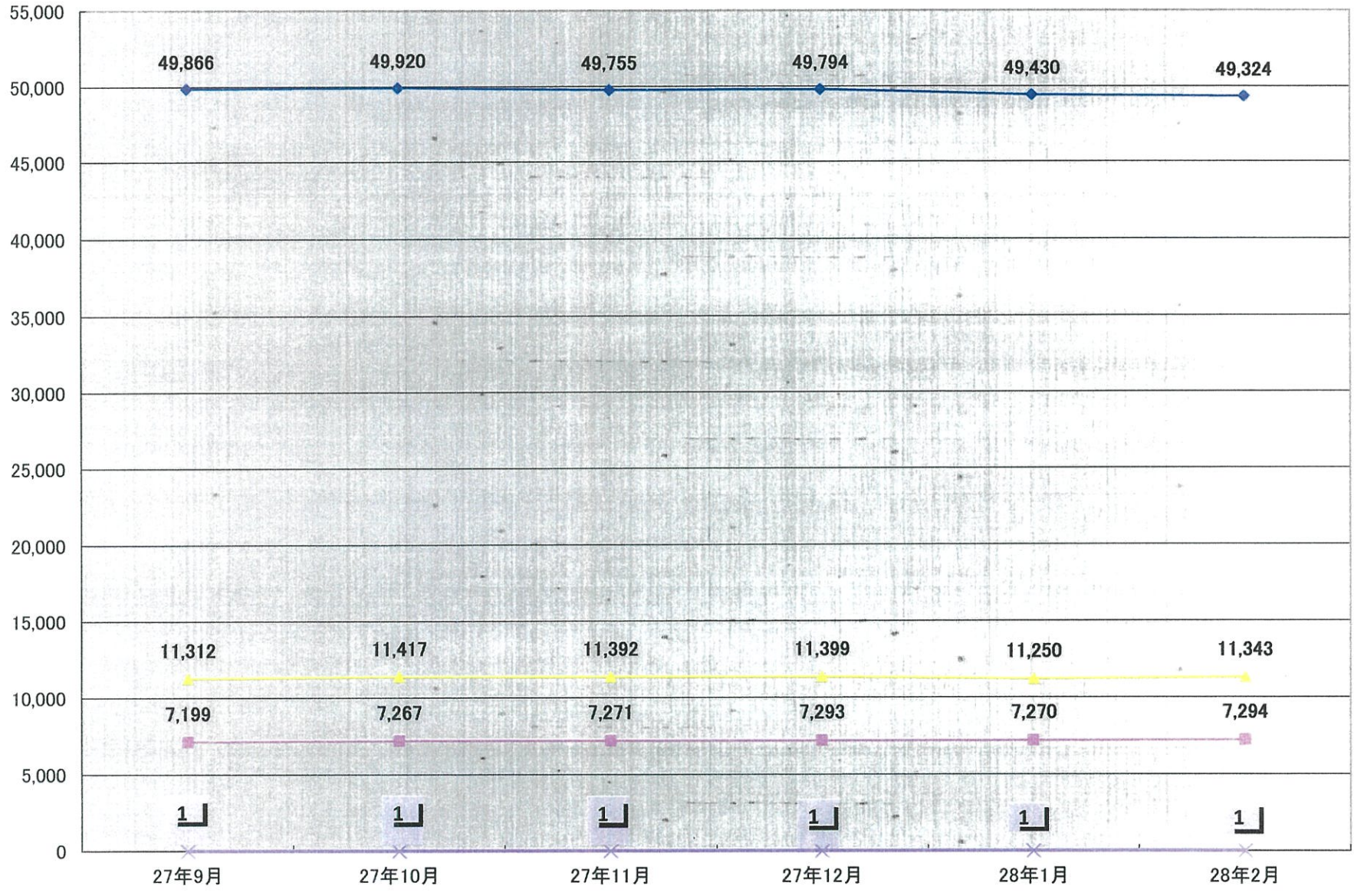
年齢階層別・男女別認定者数[28年2月分]



要介護度別年齢階層別認定状況(平成28年2月サービス提供分)



◆ 居宅サービス受給者数
 ■ 地域サービス受給者数
 ▲ 施設サービス受給者数
 × 日常生活支援総合事業受給者数



区分		認定者数								受給者数(合計)							
		計	要支援1	要支援2	要介護1	要介護2	要介護3	要介護4	要介護5	計	要支援1	要支援2	要介護1	要介護2	要介護3	要介護4	要介護5
男性	計	22,388	1,839	1,808	4,606	4,916	3,595	2,946	2,678	18,442	1,065	1,208	3,691	4,305	3,261	2,642	2,270
	65歳未満	1,456	89	139	267	344	255	152	210	907	32	67	158	234	179	107	130
	65～70歳未満	2,126	185	214	412	470	341	230	274	1,735	105	142	323	410	304	209	242
	70～75歳未満	2,475	204	182	525	599	377	292	296	2,058	122	122	434	535	341	265	239
	75～80歳未満	3,669	272	322	784	776	564	480	471	3,030	151	221	611	699	523	418	407
	80～85歳未満	5,385	477	442	1,113	1,167	838	736	612	4,522	270	303	928	1,036	774	675	536
	85～90歳未満	4,620	447	349	996	973	724	638	493	3,899	278	245	823	857	683	582	431
	90～95歳未満	2,132	143	142	421	474	383	318	251	1,832	93	96	341	431	357	290	224
	95歳以上	525	22	18	88	113	113	100	71	459	14	12	73	103	100	96	61
女性	計	55,647	5,681	6,729	10,941	10,634	7,438	7,438	6,786	49,520	3,871	5,328	9,520	9,995	7,236	7,199	6,371
	65歳未満	938	49	114	141	250	135	108	141	662	26	65	84	192	99	87	109
	65～70歳未満	1,594	193	226	336	338	166	171	164	1,264	114	162	258	296	152	150	132
	70～75歳未満	2,947	389	433	603	566	353	292	311	2,381	222	303	487	504	315	271	279
	75～80歳未満	6,607	1,065	1,022	1,404	1,199	685	646	586	5,479	644	755	1,174	1,105	653	608	540
	80～85歳未満	14,211	1,962	2,109	3,108	2,624	1,607	1,451	1,350	12,466	1,356	1,660	2,710	2,494	1,584	1,393	1,269
	85～90歳未満	16,036	1,512	1,954	3,237	3,194	2,144	2,086	1,909	14,684	1,119	1,628	2,915	3,058	2,119	2,041	1,804
	90～95歳未満	9,898	469	756	1,741	1,900	1,695	1,787	1,550	9,317	358	654	1,571	1,807	1,674	1,755	1,498
	95歳以上	3,416	42	115	371	563	653	897	775	3,267	32	101	321	539	640	894	740
合計	計	78,035	7,520	8,537	15,547	15,550	11,033	10,384	9,464	67,962	4,936	6,536	13,211	14,300	10,497	9,841	8,641
	65歳未満	2,394	138	253	408	594	390	260	351	1,569	58	132	242	426	278	194	239
	65～70歳未満	3,720	378	440	748	808	507	401	438	2,999	219	304	581	706	456	359	374
	70～75歳未満	5,422	593	615	1,128	1,165	730	584	607	4,439	344	425	921	1,039	656	536	518
	75～80歳未満	10,276	1,337	1,344	2,188	1,975	1,249	1,126	1,057	8,509	795	976	1,785	1,804	1,176	1,026	947
	80～85歳未満	19,596	2,439	2,551	4,221	3,791	2,445	2,187	1,962	16,988	1,626	1,963	3,638	3,530	2,358	2,068	1,805
	85～90歳未満	20,656	1,959	2,303	4,233	4,167	2,868	2,724	2,402	18,583	1,397	1,873	3,738	3,915	2,802	2,623	2,235
	90～95歳未満	12,030	612	898	2,162	2,374	2,078	2,105	1,801	11,149	451	750	1,912	2,238	2,031	2,045	1,722
	95歳以上	3,941	64	133	459	676	766	997	846	3,726	46	113	394	642	740	990	801

区分		居宅サービス受給者数								地域サービス受給者数							
		計	要支援1	要支援2	要介護1	要介護2	要介護3	要介護4	要介護5	計	要支援1	要支援2	要介護1	要介護2	要介護3	要介護4	要介護5
男性	計	14,405	1,055	1,195	3,330	3,720	2,296	1,519	1,290	1,422	10	13	229	318	413	274	165
	65歳未満	768	31	67	147	212	148	77	86	33	1	0	3	9	11	4	5
	65～70歳未満	1,448	105	141	292	361	246	143	160	90	0	1	18	28	18	10	15
	70～75歳未満	1,679	122	122	390	473	254	165	153	117	0	0	22	29	34	21	11
	75～80歳未満	2,400	149	219	549	615	376	245	247	218	2	2	40	41	63	40	30
	80～85歳未満	3,528	268	298	841	890	548	395	288	358	2	5	67	77	98	75	34
	85～90歳未満	2,934	274	242	740	723	452	299	204	359	4	3	54	85	107	64	42
	90～95歳未満	1,337	92	95	306	367	206	150	121	196	1	1	21	41	68	43	21
	95歳以上	311	14	11	65	79	66	45	31	51	0	1	4	8	14	17	7
女性	計	34,919	3,838	5,264	8,280	7,819	4,113	3,100	2,505	5,872	32	64	826	1,395	1,514	1,187	854
	65歳未満	571	26	65	77	188	85	64	66	24	0	0	4	0	4	7	9
	65～70歳未満	1,063	114	161	234	261	111	105	77	91	0	1	16	26	19	15	14
	70～75歳未満	1,903	220	301	428	444	218	159	133	189	2	2	41	38	52	29	25
	75～80歳未満	4,232	643	744	1,025	896	409	295	220	526	1	11	117	138	128	76	55
	80～85歳未満	9,387	1,346	1,641	2,371	1,970	943	610	506	1,412	10	19	242	382	327	250	182
	85～90歳未満	10,271	1,105	1,609	2,549	2,339	1,157	832	680	1,861	14	19	241	450	503	368	266
	90～95歳未満	5,826	353	646	1,333	1,333	891	701	569	1,276	4	8	138	284	344	299	199
	95歳以上	1,666	31	97	263	388	299	334	254	493	1	4	27	77	137	143	104
合計	計	49,324	4,893	6,459	11,610	11,539	6,409	4,619	3,795	7,294	42	77	1,055	1,713	1,927	1,461	1,019
	65歳未満	1,339	57	132	224	400	233	141	152	57	1	0	7	9	15	11	14
	65～70歳未満	2,511	219	302	526	622	357	248	237	181	0	2	34	54	37	25	29
	70～75歳未満	3,582	342	423	818	917	472	324	286	306	2	2	63	67	86	50	36
	75～80歳未満	6,632	792	963	1,574	1,511	785	540	467	744	3	13	157	179	191	116	85
	80～85歳未満	12,915	1,614	1,939	3,212	2,860	1,491	1,005	794	1,770	12	24	309	459	425	325	216
	85～90歳未満	13,205	1,379	1,851	3,289	3,062	1,609	1,131	884	2,220	18	22	295	535	610	432	308
	90～95歳未満	7,163	445	741	1,639	1,700	1,097	851	690	1,472	5	9	159	325	412	342	220
	95歳以上	1,977	45	108	328	467	365	379	285	544	1	5	31	85	151	160	111

区分		施設サービス受給者数								介護予防・日常生活支援総合事業受給者数							
		計	要支援1	要支援2	要介護1	要介護2	要介護3	要介護4	要介護5	計	要支援1	要支援2	要介護1	要介護2	要介護3	要介護4	要介護5
男性	計	2,615	0	0	132	267	552	849	815	0	0	0	0	0	0	0	0
	65歳未満	106	0	0	8	13	20	26	39	0	0	0	0	0	0	0	0
	65～70歳未満	197	0	0	13	21	40	56	67	0	0	0	0	0	0	0	0
	70～75歳未満	262	0	0	22	33	53	79	75	0	0	0	0	0	0	0	0
	75～80歳未満	412	0	0	22	43	84	133	130	0	0	0	0	0	0	0	0
	80～85歳未満	636	0	0	20	69	128	205	214	0	0	0	0	0	0	0	0
	85～90歳未満	606	0	0	29	49	124	219	185	0	0	0	0	0	0	0	0
	90～95歳未満	299	0	0	14	23	83	97	82	0	0	0	0	0	0	0	0
	95歳以上	97	0	0	4	16	20	34	23	0	0	0	0	0	0	0	0
女性	計	8,728	0	0	414	781	1,609	2,912	3,012	1	1	0	0	0	0	0	0
	65歳未満	67	0	0	3	4	10	16	34	0	0	0	0	0	0	0	0
	65～70歳未満	110	0	0	8	9	22	30	41	0	0	0	0	0	0	0	0
	70～75歳未満	289	0	0	18	22	45	83	121	0	0	0	0	0	0	0	0
	75～80歳未満	721	0	0	32	71	116	237	265	0	0	0	0	0	0	0	0
	80～85歳未満	1,667	0	0	97	142	314	533	581	0	0	0	0	0	0	0	0
	85～90歳未満	2,552	0	0	125	269	459	841	858	0	0	0	0	0	0	0	0
	90～95歳未満	2,214	0	0	100	190	439	755	730	1	1	0	0	0	0	0	0
	95歳以上	1,108	0	0	31	74	204	417	382	0	0	0	0	0	0	0	0
合計	計	11,343	0	0	546	1,048	2,161	3,761	3,827	1	1	0	0	0	0	0	0
	65歳未満	173	0	0	11	17	30	42	73	0	0	0	0	0	0	0	0
	65～70歳未満	307	0	0	21	30	62	86	108	0	0	0	0	0	0	0	0
	70～75歳未満	551	0	0	40	55	98	162	196	0	0	0	0	0	0	0	0
	75～80歳未満	1,133	0	0	54	114	200	370	395	0	0	0	0	0	0	0	0
	80～85歳未満	2,303	0	0	117	211	442	738	795	0	0	0	0	0	0	0	0
	85～90歳未満	3,158	0	0	154	318	583	1,060	1,043	0	0	0	0	0	0	0	0
	90～95歳未満	2,513	0	0	114	213	522	852	812	1	1	0	0	0	0	0	0
	95歳以上	1,205	0	0	35	90	224	451	405	0	0	0	0	0	0	0	0