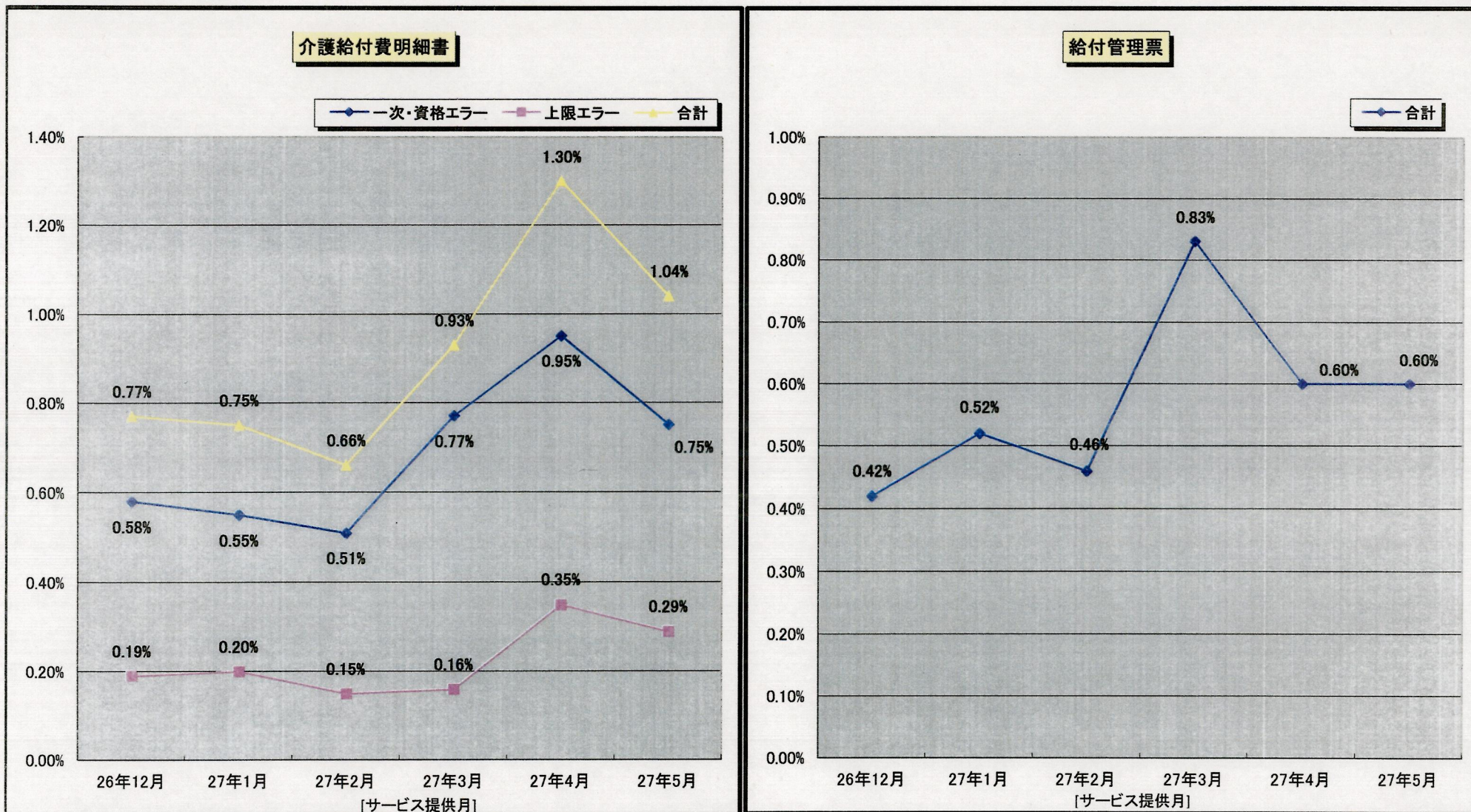


総 括

支払確定状況

| | 受付事業所数 | 支払確定件数 | 支払確定額 |
|--------------------|--------------|--------------|---------------------|
| 平成27年5月 サービス提供分 | 事業所 2,536 | 件 175,410 | 円 10,621,530,661 |

4. 請求エラー状況



1. 一次エラー＝・情報に記載もれ等の不備があったもの。
2. 資格エラー＝・サービスコード、保険者番号、受給者番号、事業所番号の誤記によるもの。
・市町村の受給者台帳登録に不備があるもの。
3. 上限エラー＝・給付管理票が未提出またはエラーのため、請求書が返戻となるもの。

5. 介護給付費審査状況(平成27年5月サービス提供分)

(1) 審査件数

(単位:件)

| 上限審査分 | 出来高分 | | | | |
|---------|-------|-----------|----------|-------|-------|
| | 特定診療費 | 所定疾患施設療養費 | 緊急時施設療養費 | 特別療養費 | 合計 |
| 165,198 | 926 | 81 | 22 | 123 | 1,152 |

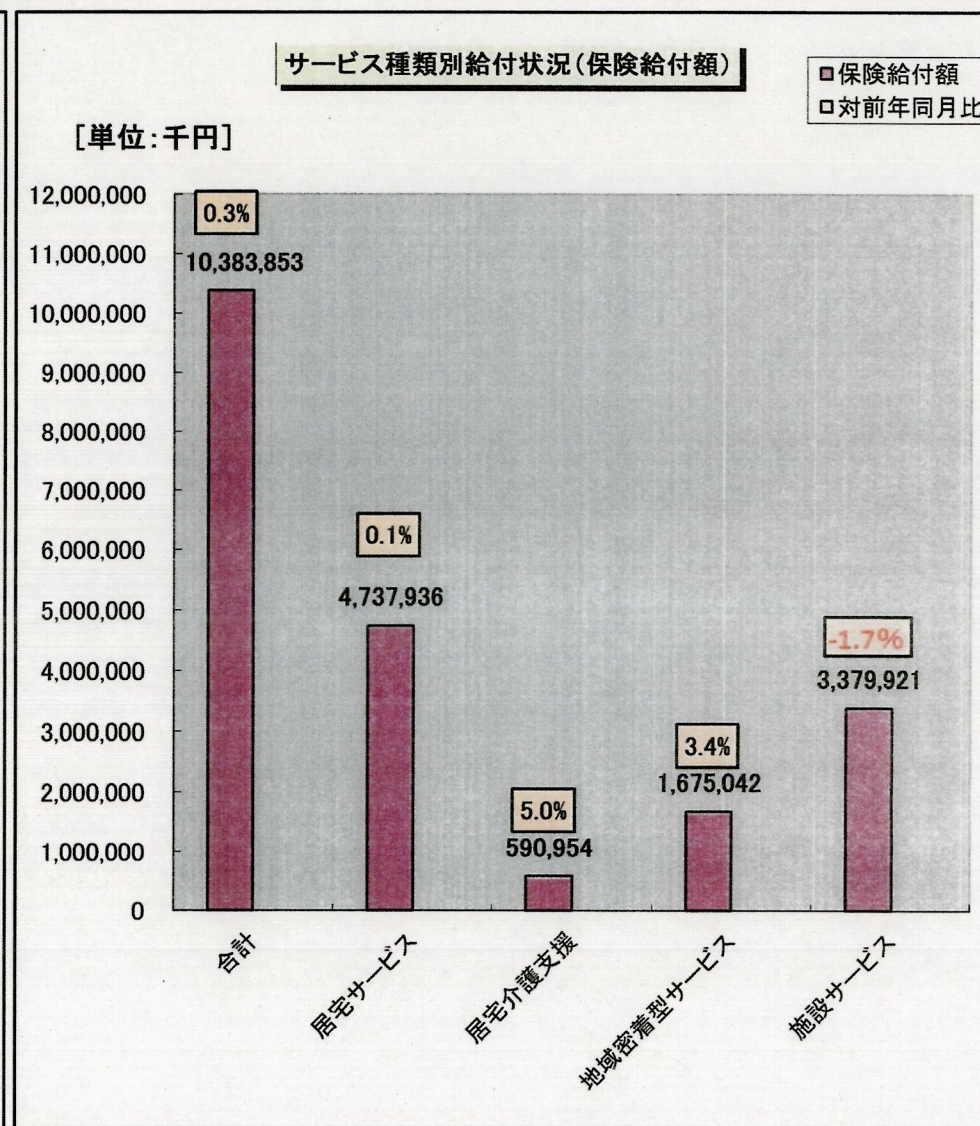
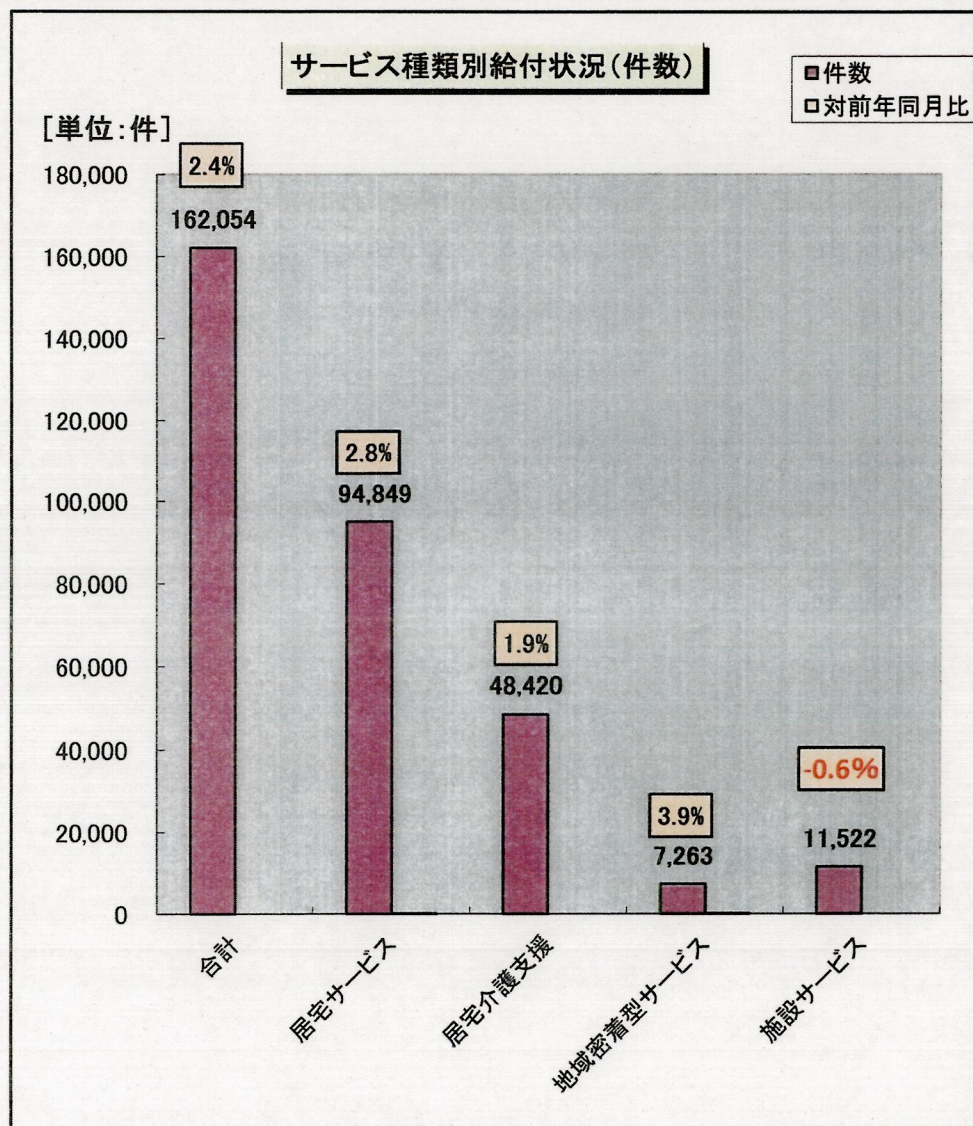
(2) 査定内容等

| 区分 | 記号 | 内 容 | 件数(件) | 査定単位数 | 査定額(円) |
|-------|----|---------------------------------|-------|---------|-----------|
| 上限審査分 | A | 給付管理票に実績が記載されていないもの | 83 | 165,485 | / |
| | B | 給付管理票の実績を超えているもの(計画単位数を超えているもの) | 266 | 134,397 | |
| | 小計 | | 349 | 299,882 | |
| 出来高分 | C | 適応と認められないもの | | | |
| | D | 過剰と認められるもの | | | |
| | E | 重複と認められるもの | | | |
| | F | 担当規則に反するもの | | | |
| | G | 前記の外、不適當、不必要と認められるもの | | | |
| | 小計 | | | | |
| 合計 | | | 349 | 299,882 | 2,808,378 |

(3) 出来高分の返戻内容

| 区分 | 件数 |
|-----------|----|
| 特定診療費 | 1 |
| 所定疾患施設療養費 | 2 |
| 緊急時施設療養費 | 1 |
| 特別療養費 | |

6. サービス種類別給付状況(平成27年5月サービス提供分)



サービス種別別給付状況(平成27年5月サービス提供分)

○介護サービス+介護予防サービス

| サービス種類 | 件数(件) | | 日数(日) | | 保険給付額(円) | |
|----------------------|---------|---------|-----------|---------|----------------|---------|
| | | 対前年同月比 | | 対前年同月比 | | 対前年同月比 |
| 合計 | 162,054 | 2.4% | 1,870,500 | 2.9% | 10,383,852,531 | 0.3% |
| 居宅サービス計 | 94,849 | 2.8% | 1,330,470 | 3.8% | 4,737,935,740 | 0.1% |
| 訪問通所サービス 小計 | 85,595 | 2.7% | 1,251,170 | 3.8% | 4,123,660,605 | 0.2% |
| 訪問介護 | 23,344 | 1.7% | 324,010 | 3.7% | 1,566,497,374 | 2.2% |
| 訪問入浴介護 | 1,124 | -7.4% | 5,690 | -7.3% | 64,401,524 | -8.9% |
| 訪問看護 | 4,433 | -1.2% | 30,747 | -1.4% | 189,110,133 | -3.4% |
| 訪問リハビリテーション | 526 | 18.5% | 2,676 | 11.1% | 16,057,494 | 10.9% |
| 通所介護 | 26,382 | 3.2% | 203,558 | -1.9% | 1,446,081,602 | -0.8% |
| 通所リハビリテーション | 9,108 | 0.3% | 72,229 | -2.5% | 591,293,217 | -2.2% |
| 福祉用具貸与 | 20,678 | 5.5% | 612,260 | 7.2% | 250,219,261 | 4.0% |
| 短期入所サービス 小計 | 3,999 | 1.1% | 55,850 | 1.4% | 501,175,129 | -0.6% |
| 短期入所生活介護 | 3,476 | 0.7% | 51,201 | 1.2% | 452,095,008 | -1.1% |
| 短期入所療養介護(老健) | 502 | 2.0% | 4,321 | 0.1% | 45,949,893 | 1.1% |
| 短期入所療養介護(病院等) | 21 | 75.0% | 328 | 86.4% | 3,130,228 | 94.7% |
| その他 | 4,727 | 7.3% | 7,766 | 5.2% | 26,078,102 | 3.4% |
| 特定施設入居者生活介護 | 523 | 4.8% | 15,657 | 7.2% | 86,856,592 | 0.7% |
| 特定施設入居者生活介護(短期) | 5 | | 27 | | 165,312 | |
| 居宅介護支援(介護予防含む) | 48,420 | 1.9% | | | 590,953,990 | 5.0% |
| 地域密着型介護サービス計 | 7,263 | 3.9% | 198,187 | 3.9% | 1,675,041,638 | 3.4% |
| 定期巡回・随時対応型訪問介護看護 | 0 | | 0 | | 0 | |
| 夜間対応型訪問介護 | 0 | -100.0% | 0 | -100.0% | 0 | -100.0% |
| 地域密着型通所介護 | 0 | | 0 | | 0 | |
| 認知症対応型通所介護 | 693 | -2.1% | 6,690 | -0.4% | 67,836,699 | -2.2% |
| 小規模多機能型居宅介護 | 662 | 17.6% | 13,610 | 12.9% | 121,875,552 | 19.5% |
| 小規模多機能型居宅介護(短期) | 0 | | 0 | | 0 | |
| 認知症対応型共同生活介護 | 4,930 | 1.0% | 148,800 | 0.9% | 1,200,739,505 | -1.1% |
| 地域密着型特定施設入居者生活介護 | 46 | -2.1% | 1,358 | -3.1% | 8,813,538 | -4.5% |
| 地域密着型特定施設入居者生活介護(短期) | 0 | | 0 | | 0 | |
| 認知症対応型共同生活介護(短期) | 13 | 85.7% | 158 | 75.6% | 983,376 | 27.2% |
| 地域老人福祉施設 | 872 | 18.2% | 26,392 | 20.1% | 263,086,272 | 22.2% |
| 複合型サービス | 47 | 20.5% | 1,179 | 15.2% | 11,706,696 | 29.4% |
| 複合型サービス(短期) | 0 | | 0 | | 0 | |
| 施設サービス計 | 11,522 | -0.6% | 341,843 | -1.0% | 3,379,921,163 | -1.7% |
| 介護福祉施設 | 5,453 | 0.9% | 163,461 | -0.3% | 1,571,040,913 | 0.0% |
| 介護保健施設 | 5,162 | -1.4% | 151,967 | -0.2% | 1,483,322,222 | -2.2% |
| 介護療養施設 | 907 | -4.6% | 26,415 | -8.9% | 325,558,028 | -7.0% |

※計数がない項目は「-」、制度上ありえない項目は「網掛け」、前年度の数値がないために入力できない項目は「斜線」としています。

※保険給付額は、高額介護サービス費、公費負担医療を含まない。(保険給付額=介護給付費+特定入所者介護サービス費)

サービス種類別給付状況(平成27年5月サービス提供分)

| | 件数(件) | | 日数(日) | | 保険給付額(円) | |
|------------------------|---------|---------|-----------|--------|----------------|---------|
| | | 対前年同月比 | | 対前年同月比 | | 対前年同月比 |
| 合計 | 162,054 | 2.4% | 1,870,500 | 2.9% | 10,383,852,531 | 0.3% |
| 居宅サービス計 | 94,849 | 2.8% | 1,330,470 | 3.8% | 4,737,935,740 | 0.1% |
| 訪問通所小計 | 85,595 | 2.7% | 1,251,170 | 3.8% | 4,123,660,605 | 0.2% |
| 11訪問介護 | 19,772 | 1.5% | 302,303 | 4.0% | 1,503,545,679 | 2.3% |
| 12訪問入浴介護 | 1,118 | -7.8% | 5,673 | -7.5% | 64,267,640 | -9.0% |
| 13訪問看護 | 4,277 | -1.6% | 30,085 | -1.6% | 185,293,105 | -3.7% |
| 14訪問リハビリテーション | 489 | 17.0% | 2,524 | 9.9% | 15,176,169 | 9.6% |
| 15通所介護 | 19,689 | 3.2% | 164,193 | -2.9% | 1,270,819,190 | 1.6% |
| 16通所リハビリテーション | 7,274 | -0.5% | 61,219 | -2.9% | 537,037,086 | -0.3% |
| 17福祉用具貸与 | 18,905 | 4.5% | 559,073 | 6.2% | 240,089,842 | 3.4% |
| 61介護予防訪問介護 | 3,572 | 2.8% | 21,707 | 0.0% | 62,951,695 | 0.0% |
| 62介護予防訪問入浴介護 | 6 | 500.0% | 17 | 325.0% | 133,884 | 332.4% |
| 63介護予防訪問看護 | 156 | 9.1% | 662 | 8.2% | 3,817,028 | 11.9% |
| 64介護予防訪問リハビリテーション | 37 | 42.3% | 152 | 35.7% | 881,325 | 39.3% |
| 65介護予防通所介護 | 6,693 | 3.0% | 39,365 | 2.5% | 175,262,412 | -15.5% |
| 66介護予防通所リハビリテーション | 1,834 | 3.6% | 11,010 | 18.6% | 54,256,131 | -18.1% |
| 67介護予防福祉用具貸与 | 1,773 | 17.1% | 53,187 | 18.6% | 10,129,419 | 20.9% |
| 短期入所小計 | 3,999 | 1.1% | 55,850 | 1.4% | 501,175,129 | -0.6% |
| 21短期入所生活介護 | 3,427 | 0.1% | 50,916 | 0.9% | 450,177,158 | -1.3% |
| 22短期入所療養介護(老健) | 497 | 2.3% | 4,289 | -0.1% | 45,678,464 | 1.0% |
| 23短期入所療養介護(病院等) | 21 | 75.0% | 328 | 86.4% | 3,130,228 | 94.7% |
| 24介護予防短期入所生活介護 | 49 | 63.3% | 285 | 85.1% | 1,917,850 | 81.2% |
| 25介護予防短期入所療養介護(老健) | 5 | -16.7% | 32 | 28.0% | 271,429 | 39.4% |
| 26介護予防短期入所療養介護(病院等) | 0 | | 0 | | 0 | |
| 31居宅療養管理指導 | 4,662 | 7.4% | 7,666 | 5.3% | 25,681,391 | 3.6% |
| 33特定施設入居者生活介護 | 493 | 3.8% | 14,667 | 5.7% | 85,043,617 | 0.8% |
| 27特定施設入居者生活介護(短期) | 5 | | 27 | | 165,312 | |
| 34介護予防居宅療養管理指導 | 65 | 1.6% | 100 | -4.8% | 396,711 | -8.5% |
| 35介護予防特定施設入居者生活介護 | 30 | 25.0% | 990 | 34.0% | 1,812,975 | -5.3% |
| 43居宅介護支援 | 37,296 | 1.8% | | | 542,054,050 | 4.9% |
| 46介護予防支援 | 11,124 | 2.3% | | | 48,899,940 | 5.9% |
| 81市町村特別給付 | 0 | | 0 | | 0 | |
| 地域密着型サービス計 | 7,263 | 3.9% | 198,187 | 3.9% | 1,675,041,638 | 3.4% |
| 76定期巡回・随時対応型訪問介護看護 | 0 | | 0 | | 0 | |
| 71夜間対応型訪問介護 | 0 | -100.0% | 0 | | 0 | -100.0% |
| 78地域密着型通所介護 | 0 | | 0 | | 0 | |
| 72認知症対応型通所介護 | 683 | -2.0% | 6,622 | -0.5% | 67,218,435 | -2.5% |
| 73小規模多機能型居宅介護 | 590 | 17.8% | 12,666 | 14.0% | 117,262,593 | 19.7% |
| 68小規模多機能型居宅介護(短期) | 0 | | 0 | | 0 | |
| 32認知症対応型共同生活介護 | 4,912 | 1.0% | 148,323 | 0.9% | 1,197,259,286 | -1.2% |
| 38認知症対応型共同生活介護(短期) | 13 | 85.7% | 158 | 75.6% | 983,376 | 27.2% |
| 36地域密着型特定施設入居者生活介護 | 46 | -2.1% | 1,358 | -3.1% | 8,813,538 | -4.5% |
| 28地域密着型特定施設入居者生活介護(短期) | 0 | | 0 | | 0 | |
| 54地域老人福祉施設 | 872 | 18.2% | 26,392 | 20.1% | 263,086,272 | 22.2% |
| 77複合型サービス | 47 | 20.5% | 1,179 | 15.2% | 11,706,696 | 29.4% |
| 79複合型サービス(短期) | 0 | | 0 | | 0 | |
| 74介護予防認知症対応型通所介護 | 10 | -9.1% | 68 | 17.2% | 618,264 | 43.6% |
| 75介護予防小規模多機能型居宅介護 | 72 | 16.1% | 944 | 0.0% | 4,612,959 | 14.7% |
| 69介護予防小規模多機能型居宅介護(短期) | 0 | | 0 | | 0 | |
| 37介護予防認知症対応型共同生活介護 | 18 | 5.9% | 477 | 16.9% | 3,480,219 | 15.2% |
| 39介護予防認知症型共同生活介護(短期) | 0 | | 0 | | 0 | |
| 施設サービス計 | 11,522 | -0.6% | 341,843 | -1.0% | 3,379,921,163 | -1.7% |
| 51介護福祉施設 | 5,453 | 0.9% | 163,461 | -0.3% | 1,571,040,913 | 0.0% |
| 52介護保健施設 | 5,162 | -1.4% | 151,967 | -0.2% | 1,483,322,222 | -2.2% |
| 53介護療養施設 | 907 | -4.6% | 26,415 | -8.9% | 325,558,028 | -7.0% |

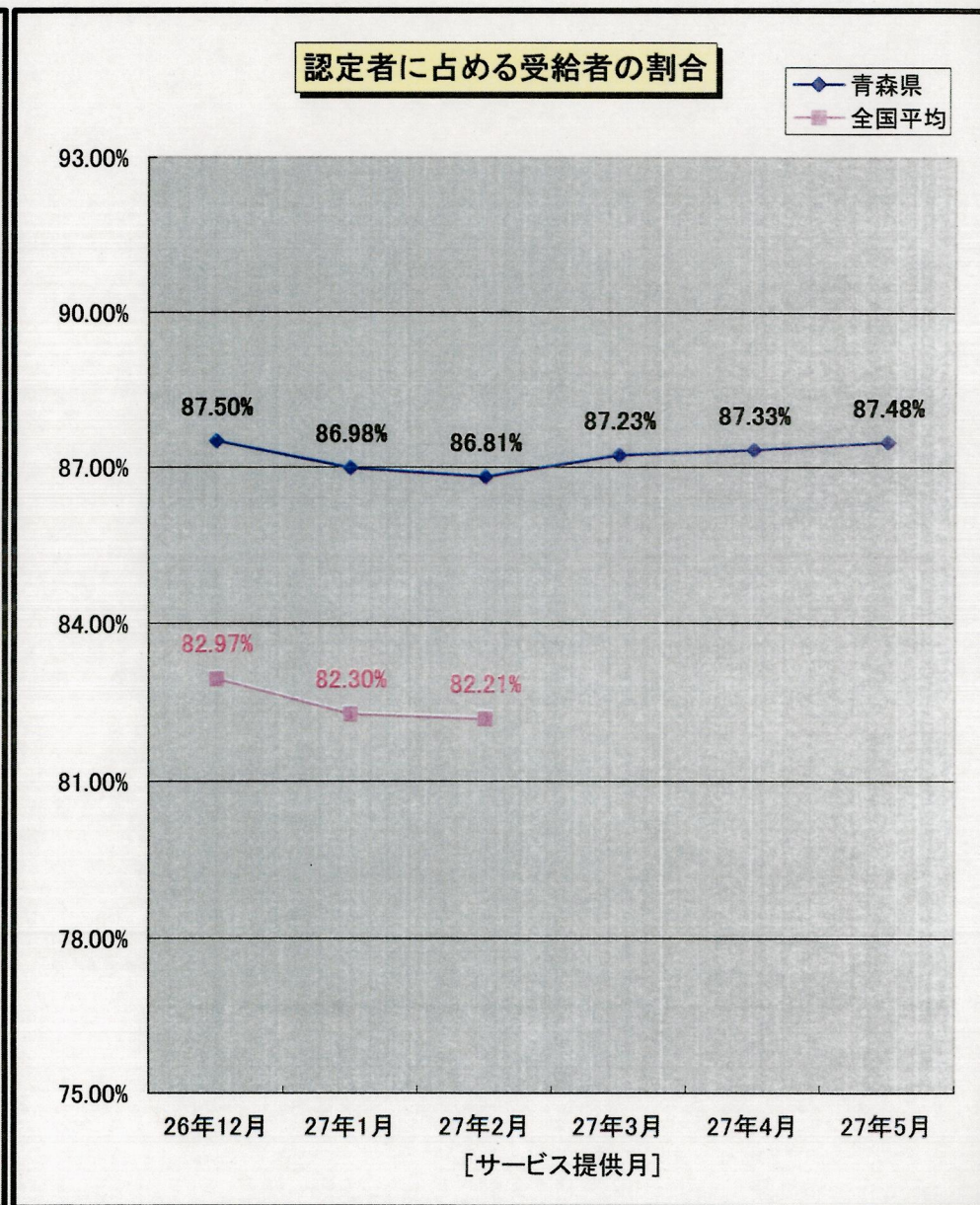
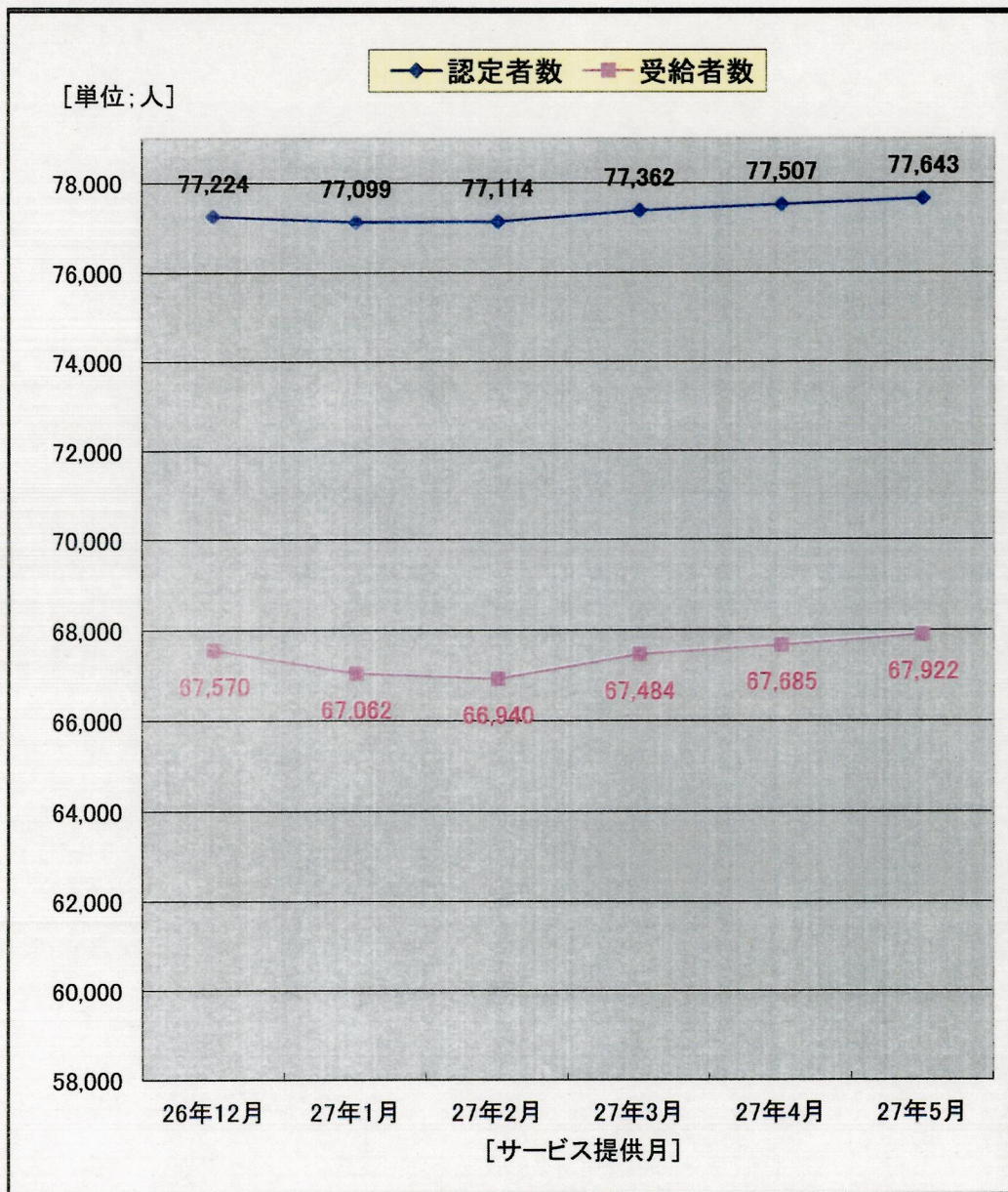
サービス種類別特定入所者介護サービス費給付状況(平成27年5月サービス提供分)

| 種別 | | 件数(件) | 日数(日) | 保険給付額(円) |
|---------------------|-----|--------|---------|-------------|
| 合計 | | 12,675 | 344,931 | 427,150,566 |
| | 食費 | 12,541 | 340,748 | 319,447,406 |
| | 居住費 | 5,141 | 133,811 | 152,554,439 |
| 短期入所サービス 計 | | 2,377 | 37,619 | 47,791,026 |
| | 食費 | 2,316 | 36,451 | 32,059,986 |
| | 滞在費 | 1,373 | 21,200 | 60,582,319 |
| 21短期入所生活介護 | | 2,099 | 35,205 | 44,851,279 |
| | 食費 | 2,042 | 34,077 | 30,037,239 |
| | 滞在費 | 1,237 | 20,007 | 14,814,040 |
| 22短期入所療養介護(老健) | | 232 | 2,036 | 2,418,167 |
| | 食費 | 228 | 1,998 | 1,686,707 |
| | 滞在費 | 108 | 919 | 731,460 |
| 23短期入所療養介護(病院等) | | 14 | 205 | 269,740 |
| | 食費 | 14 | 205 | 194,120 |
| | 滞在費 | 7 | 158 | 75,620 |
| 24介護予防短期入所生活介護 | | 31 | 170 | 246,172 |
| | 食費 | 31 | 168 | 139,702 |
| | 滞在費 | 20 | 113 | 106,470 |
| 25介護予防短期入所療養介護(老健) | | 1 | 3 | 5,668 |
| | 食費 | 1 | 3 | 2,218 |
| | 滞在費 | 1 | 3 | 3,450 |
| 26介護予防短期入所療養介護(病院等) | | 0 | 0 | 0 |
| | 食費 | 0 | 0 | 0 |
| | 滞在費 | 0 | 0 | 44,851,279 |
| 地域密着型サービス 計 | | 772 | 23,479 | 41,381,340 |
| | 食費 | 757 | 22,976 | 21,683,540 |
| | 居住費 | 669 | 20,372 | 19,697,800 |
| 54地域老人福祉施設 | | 772 | 23,479 | 41,381,340 |
| | 食費 | 757 | 22,976 | 21,683,540 |
| | 居住費 | 669 | 20,372 | 19,697,800 |
| 施設サービス 計 | | 9,526 | 283,833 | 337,978,200 |
| | 食費 | 9,468 | 281,321 | 265,703,880 |
| | 居住費 | 3,099 | 92,239 | 72,274,320 |
| 51介護福祉施設 | | 4,933 | 148,099 | 190,519,660 |
| | 食費 | 4,885 | 146,555 | 138,995,070 |
| | 居住費 | 2,062 | 62,017 | 51,524,590 |
| 52介護保健施設 | | 3,892 | 115,240 | 127,620,580 |
| | 食費 | 3,885 | 114,702 | 107,942,480 |
| | 居住費 | 935 | 27,319 | 19,678,100 |
| 53介護療養施設 | | 701 | 20,494 | 19,837,960 |
| | 食費 | 698 | 20,064 | 18,766,330 |
| | 居住費 | 102 | 2,903 | 1,071,630 |

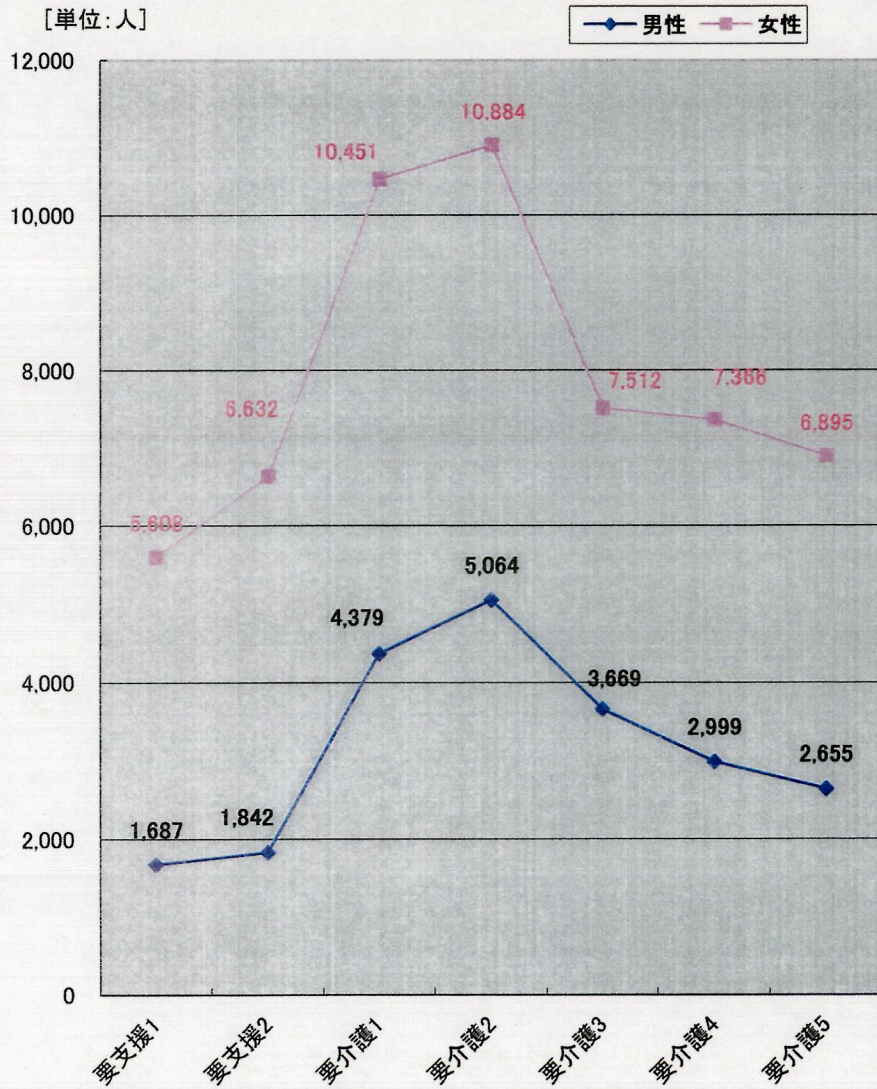
・食費・居住費(滞在費)別に記載される件数は、該当する食費・居住費区分の特定入所者介護サービス費用情報が存在する明細書の件数となる。

・食費・居住費(滞在費)別でない行には、特定入所者介護サービス費用情報が存在する明細書の件数を出力する。同一明細書に食費と居住費の両方の特定入所者介護サービス費用情報が存在する場合は1件とカウントされるため、食費の件数と居住費(滞在費)の件数の合計値とは一致しない。

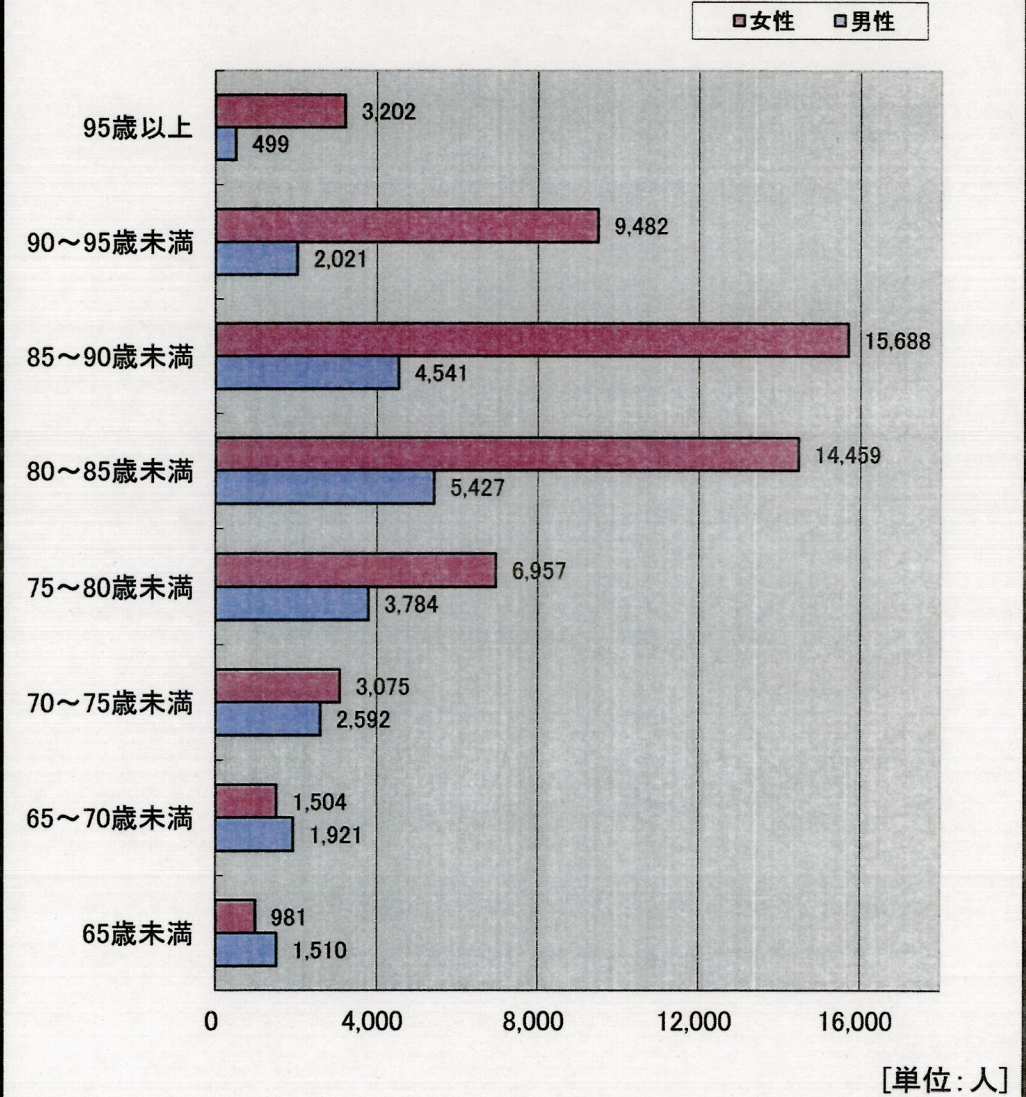
7. 認定者及び受給者の状況



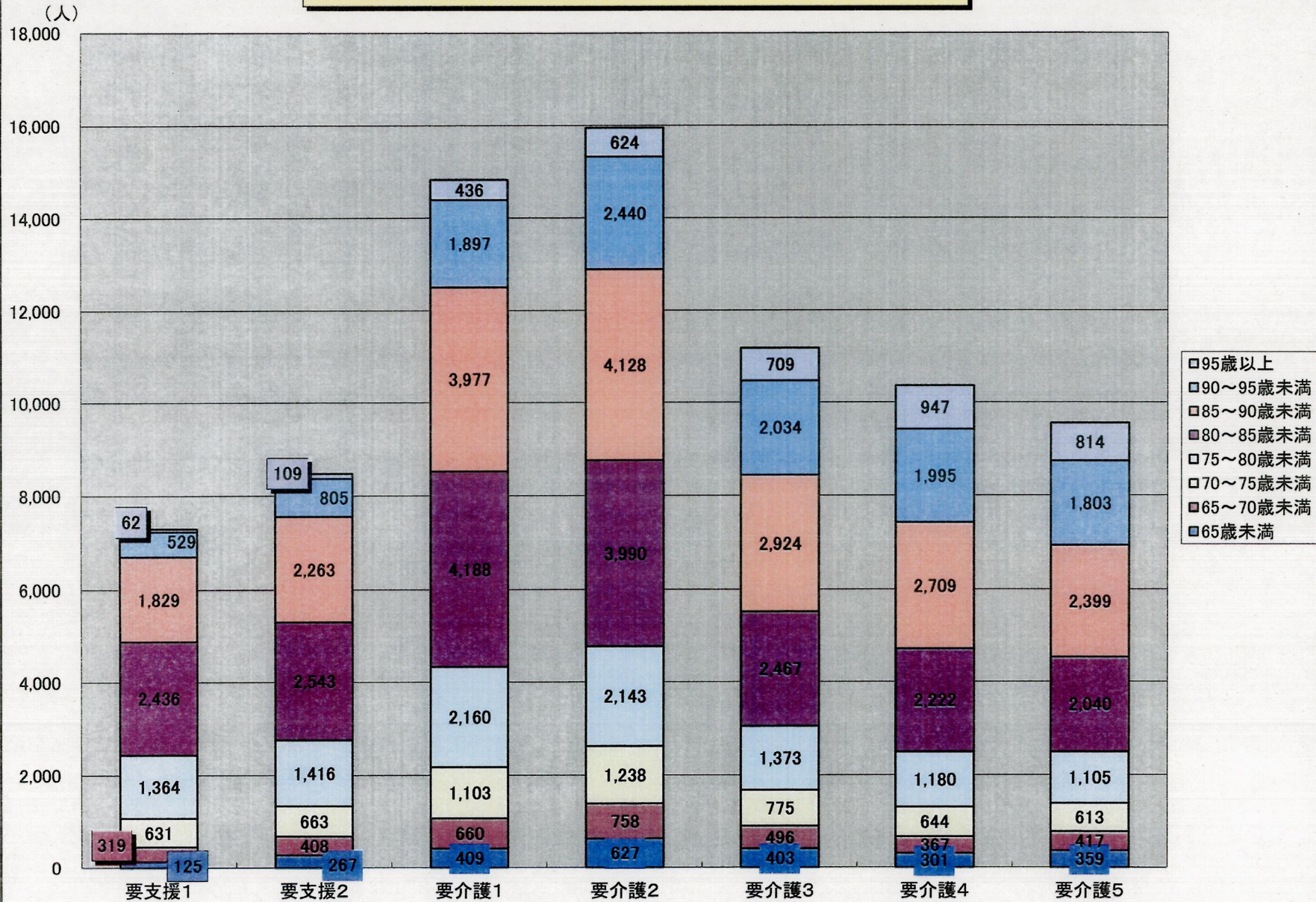
要介護度別・男女別認定者数[27年5月分]



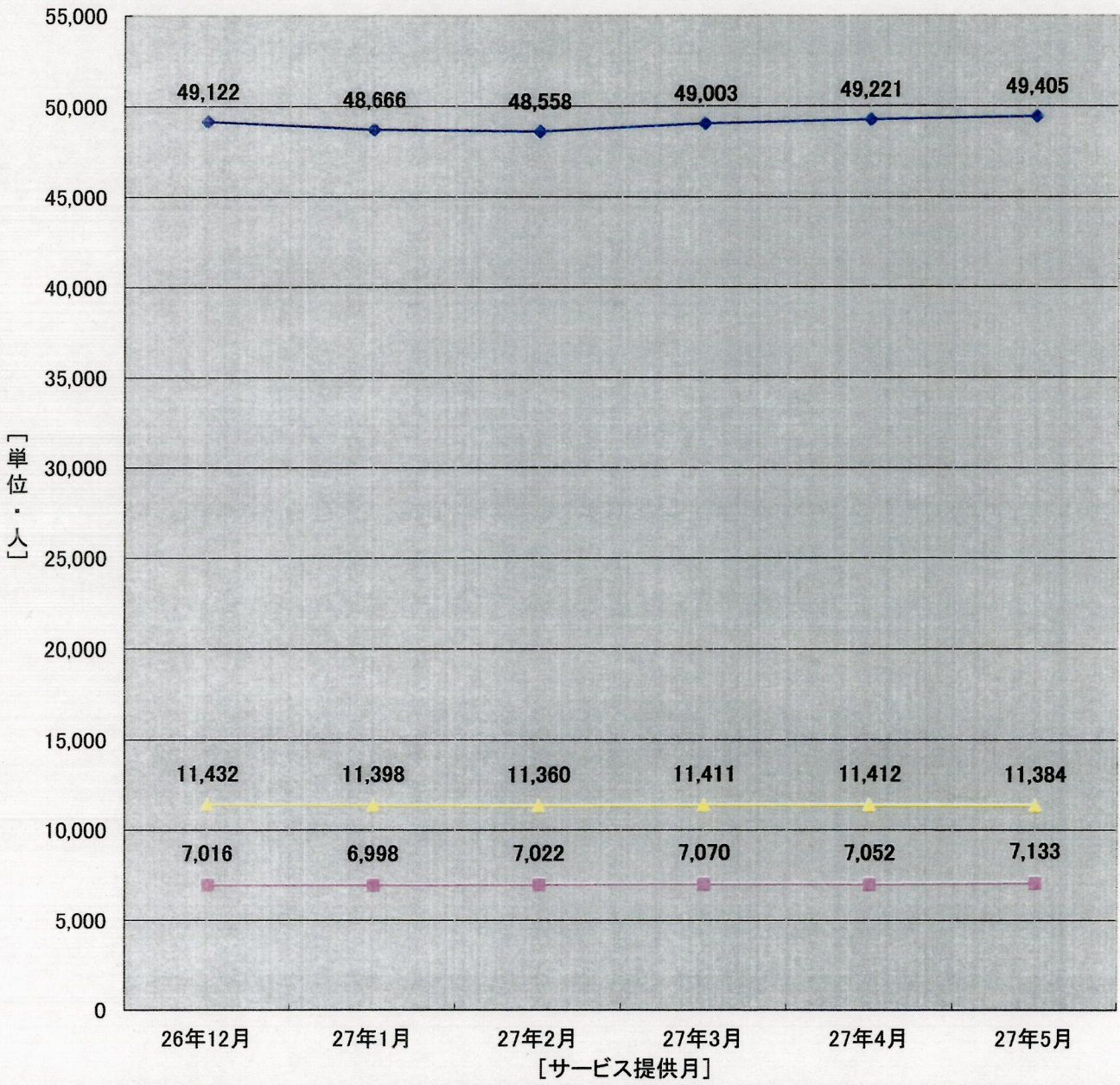
年齢階層別・男女別認定者数[27年5月分]



要介護度別年齢階層別認定状況(平成27年5月サービス提供分)



◆ 居宅サービス受給者数 ■ 地域サービス受給者数 ▲ 施設サービス受給者数



認定者・受給者数(平成27年5月サービス提供分)

(単位:人)

| 区分 | | 認定者数 | | | | | | | | 受給者数(合計) | | | | | | | |
|----|----------|--------|-------|-------|--------|--------|--------|--------|-------|----------|-------|-------|--------|--------|--------|-------|-------|
| | | 計 | 要支援1 | 要支援2 | 要介護1 | 要介護2 | 要介護3 | 要介護4 | 要介護5 | 計 | 要支援1 | 要支援2 | 要介護1 | 要介護2 | 要介護3 | 要介護4 | 要介護5 |
| 男性 | 計 | 22,295 | 1,687 | 1,842 | 4,379 | 5,064 | 3,669 | 2,999 | 2,655 | 18,538 | 971 | 1,211 | 3,478 | 4,511 | 3,357 | 2,710 | 2,300 |
| | 65歳未満 | 1,510 | 79 | 151 | 268 | 361 | 260 | 176 | 215 | 987 | 32 | 71 | 164 | 263 | 181 | 123 | 153 |
| | 65～70歳未満 | 1,921 | 133 | 201 | 377 | 425 | 321 | 209 | 255 | 1,573 | 77 | 129 | 299 | 372 | 290 | 187 | 219 |
| | 70～75歳未満 | 2,592 | 196 | 201 | 525 | 620 | 430 | 326 | 294 | 2,173 | 114 | 135 | 422 | 566 | 389 | 293 | 254 |
| | 75～80歳未満 | 3,784 | 290 | 334 | 726 | 866 | 609 | 488 | 471 | 3,153 | 156 | 220 | 582 | 780 | 562 | 442 | 411 |
| | 80～85歳未満 | 5,427 | 449 | 429 | 1,094 | 1,216 | 878 | 744 | 617 | 4,563 | 256 | 287 | 894 | 1,089 | 811 | 680 | 546 |
| | 85～90歳未満 | 4,541 | 397 | 377 | 934 | 985 | 713 | 639 | 496 | 3,864 | 246 | 264 | 750 | 890 | 689 | 587 | 438 |
| | 90～95歳未満 | 2,021 | 124 | 131 | 367 | 470 | 365 | 325 | 239 | 1,775 | 79 | 92 | 296 | 438 | 344 | 311 | 215 |
| | 95歳以上 | 499 | 19 | 18 | 88 | 121 | 93 | 92 | 68 | 450 | 11 | 13 | 71 | 113 | 91 | 87 | 64 |
| 女性 | 計 | 55,348 | 5,608 | 6,632 | 10,451 | 10,884 | 7,512 | 7,366 | 6,895 | 49,384 | 3,812 | 5,202 | 9,093 | 10,232 | 7,380 | 7,151 | 6,514 |
| | 65歳未満 | 981 | 46 | 116 | 141 | 266 | 143 | 125 | 144 | 687 | 25 | 60 | 86 | 202 | 110 | 94 | 110 |
| | 65～70歳未満 | 1,504 | 186 | 207 | 283 | 333 | 175 | 158 | 162 | 1,189 | 95 | 144 | 223 | 289 | 164 | 140 | 134 |
| | 70～75歳未満 | 3,075 | 435 | 462 | 578 | 618 | 345 | 318 | 319 | 2,461 | 233 | 304 | 479 | 550 | 315 | 287 | 293 |
| | 75～80歳未満 | 6,957 | 1,074 | 1,082 | 1,434 | 1,277 | 764 | 692 | 634 | 5,835 | 658 | 809 | 1,183 | 1,201 | 739 | 661 | 584 |
| | 80～85歳未満 | 14,459 | 1,987 | 2,114 | 3,094 | 2,774 | 1,589 | 1,478 | 1,423 | 12,716 | 1,381 | 1,650 | 2,693 | 2,620 | 1,596 | 1,428 | 1,348 |
| | 85～90歳未満 | 15,688 | 1,432 | 1,886 | 3,043 | 3,143 | 2,211 | 2,070 | 1,903 | 14,444 | 1,078 | 1,588 | 2,728 | 3,016 | 2,194 | 2,022 | 1,818 |
| | 90～95歳未満 | 9,482 | 405 | 674 | 1,530 | 1,970 | 1,669 | 1,670 | 1,564 | 8,980 | 312 | 566 | 1,386 | 1,879 | 1,659 | 1,670 | 1,508 |
| | 95歳以上 | 3,202 | 43 | 91 | 348 | 503 | 616 | 855 | 746 | 3,072 | 30 | 81 | 315 | 475 | 603 | 849 | 719 |
| 合計 | 計 | 77,643 | 7,295 | 8,474 | 14,830 | 15,948 | 11,181 | 10,365 | 9,550 | 67,922 | 4,783 | 6,413 | 12,571 | 14,743 | 10,737 | 9,861 | 8,814 |
| | 65歳未満 | 2,491 | 125 | 267 | 409 | 627 | 403 | 301 | 359 | 1,674 | 57 | 131 | 250 | 465 | 291 | 217 | 263 |
| | 65～70歳未満 | 3,425 | 319 | 408 | 660 | 758 | 496 | 367 | 417 | 2,762 | 172 | 273 | 522 | 661 | 454 | 327 | 353 |
| | 70～75歳未満 | 5,667 | 631 | 663 | 1,103 | 1,238 | 775 | 644 | 613 | 4,634 | 347 | 439 | 901 | 1,116 | 704 | 580 | 547 |
| | 75～80歳未満 | 10,741 | 1,364 | 1,416 | 2,160 | 2,143 | 1,373 | 1,180 | 1,105 | 8,988 | 814 | 1,029 | 1,765 | 1,981 | 1,301 | 1,103 | 995 |
| | 80～85歳未満 | 19,886 | 2,436 | 2,543 | 4,188 | 3,990 | 2,467 | 2,222 | 2,040 | 17,279 | 1,637 | 1,937 | 3,587 | 3,709 | 2,407 | 2,108 | 1,894 |
| | 85～90歳未満 | 20,229 | 1,829 | 2,263 | 3,977 | 4,128 | 2,924 | 2,709 | 2,399 | 18,308 | 1,324 | 1,852 | 3,478 | 3,906 | 2,883 | 2,609 | 2,256 |
| | 90～95歳未満 | 11,503 | 529 | 805 | 1,897 | 2,440 | 2,034 | 1,995 | 1,803 | 10,755 | 391 | 658 | 1,682 | 2,317 | 2,003 | 1,981 | 1,723 |
| | 95歳以上 | 3,701 | 62 | 109 | 436 | 624 | 709 | 947 | 814 | 3,522 | 41 | 94 | 386 | 588 | 694 | 936 | 783 |

・認定者数は、審査月の前月(サービス提供月)末時点若しくはその月途中で資格喪失した場合は直近の要支援、要介護の認定者数である。

(単位:人)

| 区分 | | 居宅サービス受給者数 | | | | | | | | 地域サービス受給者数 | | | | | | | |
|----|----------|------------|-------|-------|--------|--------|-------|-------|-------|------------|------|------|------|-------|-------|-------|-------|
| | | 計 | 要支援1 | 要支援2 | 要介護1 | 要介護2 | 要介護3 | 要介護4 | 要介護5 | 計 | 要支援1 | 要支援2 | 要介護1 | 要介護2 | 要介護3 | 要介護4 | 要介護5 |
| 男性 | 計 | 14,525 | 963 | 1,202 | 3,165 | 3,923 | 2,390 | 1,598 | 1,284 | 1,417 | 8 | 9 | 197 | 330 | 414 | 285 | 174 |
| | 65歳未満 | 831 | 31 | 70 | 150 | 237 | 148 | 92 | 103 | 42 | 1 | 1 | 7 | 10 | 11 | 3 | 9 |
| | 65～70歳未満 | 1,322 | 77 | 128 | 270 | 336 | 235 | 131 | 145 | 89 | 0 | 1 | 15 | 21 | 21 | 12 | 19 |
| | 70～75歳未満 | 1,776 | 114 | 135 | 381 | 508 | 289 | 193 | 156 | 120 | 0 | 0 | 18 | 29 | 43 | 17 | 13 |
| | 75～80歳未満 | 2,485 | 154 | 219 | 533 | 682 | 397 | 268 | 232 | 228 | 2 | 1 | 29 | 53 | 71 | 46 | 26 |
| | 80～85歳未満 | 3,577 | 253 | 284 | 827 | 940 | 581 | 393 | 299 | 364 | 3 | 3 | 47 | 92 | 94 | 87 | 38 |
| | 85～90歳未満 | 2,965 | 244 | 263 | 680 | 763 | 480 | 316 | 219 | 324 | 2 | 1 | 53 | 81 | 92 | 57 | 38 |
| | 90～95歳未満 | 1,281 | 79 | 90 | 259 | 369 | 210 | 167 | 107 | 200 | 0 | 2 | 26 | 38 | 64 | 49 | 21 |
| | 95歳以上 | 288 | 11 | 13 | 65 | 88 | 50 | 38 | 23 | 50 | 0 | 0 | 2 | 6 | 18 | 14 | 10 |
| 女性 | 計 | 34,880 | 3,788 | 5,146 | 7,989 | 8,116 | 4,171 | 3,123 | 2,547 | 5,716 | 24 | 56 | 732 | 1,355 | 1,543 | 1,171 | 835 |
| | 65歳未満 | 582 | 25 | 60 | 82 | 195 | 88 | 71 | 61 | 31 | 0 | 0 | 3 | 2 | 8 | 5 | 13 |
| | 65～70歳未満 | 985 | 95 | 143 | 209 | 254 | 115 | 90 | 79 | 85 | 0 | 1 | 10 | 24 | 24 | 18 | 8 |
| | 70～75歳未満 | 1,973 | 232 | 302 | 437 | 479 | 215 | 167 | 141 | 183 | 1 | 2 | 30 | 47 | 49 | 22 | 32 |
| | 75～80歳未満 | 4,475 | 656 | 801 | 1,050 | 968 | 437 | 320 | 243 | 572 | 2 | 8 | 104 | 156 | 160 | 83 | 59 |
| | 80～85歳未満 | 9,614 | 1,372 | 1,634 | 2,367 | 2,125 | 932 | 652 | 532 | 1,397 | 9 | 16 | 233 | 352 | 351 | 252 | 184 |
| | 85～90歳未満 | 10,154 | 1,070 | 1,566 | 2,411 | 2,332 | 1,240 | 861 | 674 | 1,771 | 8 | 22 | 212 | 436 | 484 | 369 | 240 |
| | 90～95歳未満 | 5,525 | 309 | 561 | 1,178 | 1,417 | 844 | 655 | 561 | 1,256 | 3 | 5 | 110 | 277 | 357 | 296 | 208 |
| | 95歳以上 | 1,572 | 29 | 79 | 255 | 346 | 300 | 307 | 256 | 421 | 1 | 2 | 30 | 61 | 110 | 126 | 91 |
| 合計 | 計 | 49,405 | 4,751 | 6,348 | 11,154 | 12,039 | 6,561 | 4,721 | 3,831 | 7,133 | 32 | 65 | 929 | 1,685 | 1,957 | 1,456 | 1,009 |
| | 65歳未満 | 1,413 | 56 | 130 | 232 | 432 | 236 | 163 | 164 | 73 | 1 | 1 | 10 | 12 | 19 | 8 | 22 |
| | 65～70歳未満 | 2,307 | 172 | 271 | 479 | 590 | 350 | 221 | 224 | 174 | 0 | 2 | 25 | 45 | 45 | 30 | 27 |
| | 70～75歳未満 | 3,749 | 346 | 437 | 818 | 987 | 504 | 360 | 297 | 303 | 1 | 2 | 48 | 76 | 92 | 39 | 45 |
| | 75～80歳未満 | 6,960 | 810 | 1,020 | 1,583 | 1,650 | 834 | 588 | 475 | 800 | 4 | 9 | 133 | 209 | 231 | 129 | 85 |
| | 80～85歳未満 | 13,191 | 1,625 | 1,918 | 3,194 | 3,065 | 1,513 | 1,045 | 831 | 1,761 | 12 | 19 | 280 | 444 | 445 | 339 | 222 |
| | 85～90歳未満 | 13,119 | 1,314 | 1,829 | 3,091 | 3,095 | 1,720 | 1,177 | 893 | 2,095 | 10 | 23 | 265 | 517 | 576 | 426 | 278 |
| | 90～95歳未満 | 6,806 | 388 | 651 | 1,437 | 1,786 | 1,054 | 822 | 668 | 1,456 | 3 | 7 | 136 | 315 | 421 | 345 | 229 |
| | 95歳以上 | 1,860 | 40 | 92 | 320 | 434 | 350 | 345 | 279 | 471 | 1 | 2 | 32 | 67 | 128 | 140 | 101 |

(単位:人)

| 区分 | | 施設サービス受給者数 | | | | | | | |
|----|----------|------------|------|------|------|-------|-------|-------|-------|
| | | 計 | 要支援1 | 要支援2 | 要介護1 | 要介護2 | 要介護3 | 要介護4 | 要介護5 |
| 男性 | 計 | 2,596 | 0 | 0 | 116 | 258 | 553 | 827 | 842 |
| | 65歳未満 | 114 | 0 | 0 | 7 | 16 | 22 | 28 | 41 |
| | 65～70歳未満 | 162 | 0 | 0 | 14 | 15 | 34 | 44 | 55 |
| | 70～75歳未満 | 277 | 0 | 0 | 23 | 29 | 57 | 83 | 85 |
| | 75～80歳未満 | 440 | 0 | 0 | 20 | 45 | 94 | 128 | 153 |
| | 80～85歳未満 | 622 | 0 | 0 | 20 | 57 | 136 | 200 | 209 |
| | 85～90歳未満 | 575 | 0 | 0 | 17 | 46 | 117 | 214 | 181 |
| | 90～95歳未満 | 294 | 0 | 0 | 11 | 31 | 70 | 95 | 87 |
| | 95歳以上 | 112 | 0 | 0 | 4 | 19 | 23 | 35 | 31 |
| 女性 | 計 | 8,788 | 0 | 0 | 372 | 761 | 1,666 | 2,857 | 3,132 |
| | 65歳未満 | 74 | 0 | 0 | 1 | 5 | 14 | 18 | 36 |
| | 65～70歳未満 | 119 | 0 | 0 | 4 | 11 | 25 | 32 | 47 |
| | 70～75歳未満 | 305 | 0 | 0 | 12 | 24 | 51 | 98 | 120 |
| | 75～80歳未満 | 788 | 0 | 0 | 29 | 77 | 142 | 258 | 282 |
| | 80～85歳未満 | 1,705 | 0 | 0 | 93 | 143 | 313 | 524 | 632 |
| | 85～90歳未満 | 2,519 | 0 | 0 | 105 | 248 | 470 | 792 | 904 |
| | 90～95歳未満 | 2,199 | 0 | 0 | 98 | 185 | 458 | 719 | 739 |
| | 95歳以上 | 1,079 | 0 | 0 | 30 | 68 | 193 | 416 | 372 |
| 合計 | 計 | 11,384 | 0 | 0 | 488 | 1,019 | 2,219 | 3,684 | 3,974 |
| | 65歳未満 | 188 | 0 | 0 | 8 | 21 | 36 | 46 | 77 |
| | 65～70歳未満 | 281 | 0 | 0 | 18 | 26 | 59 | 76 | 102 |
| | 70～75歳未満 | 582 | 0 | 0 | 35 | 53 | 108 | 181 | 205 |
| | 75～80歳未満 | 1,228 | 0 | 0 | 49 | 122 | 236 | 386 | 435 |
| | 80～85歳未満 | 2,327 | 0 | 0 | 113 | 200 | 449 | 724 | 841 |
| | 85～90歳未満 | 3,094 | 0 | 0 | 122 | 294 | 587 | 1,006 | 1,085 |
| | 90～95歳未満 | 2,493 | 0 | 0 | 109 | 216 | 528 | 814 | 826 |
| | 95歳以上 | 1,191 | 0 | 0 | 34 | 87 | 216 | 451 | 403 |