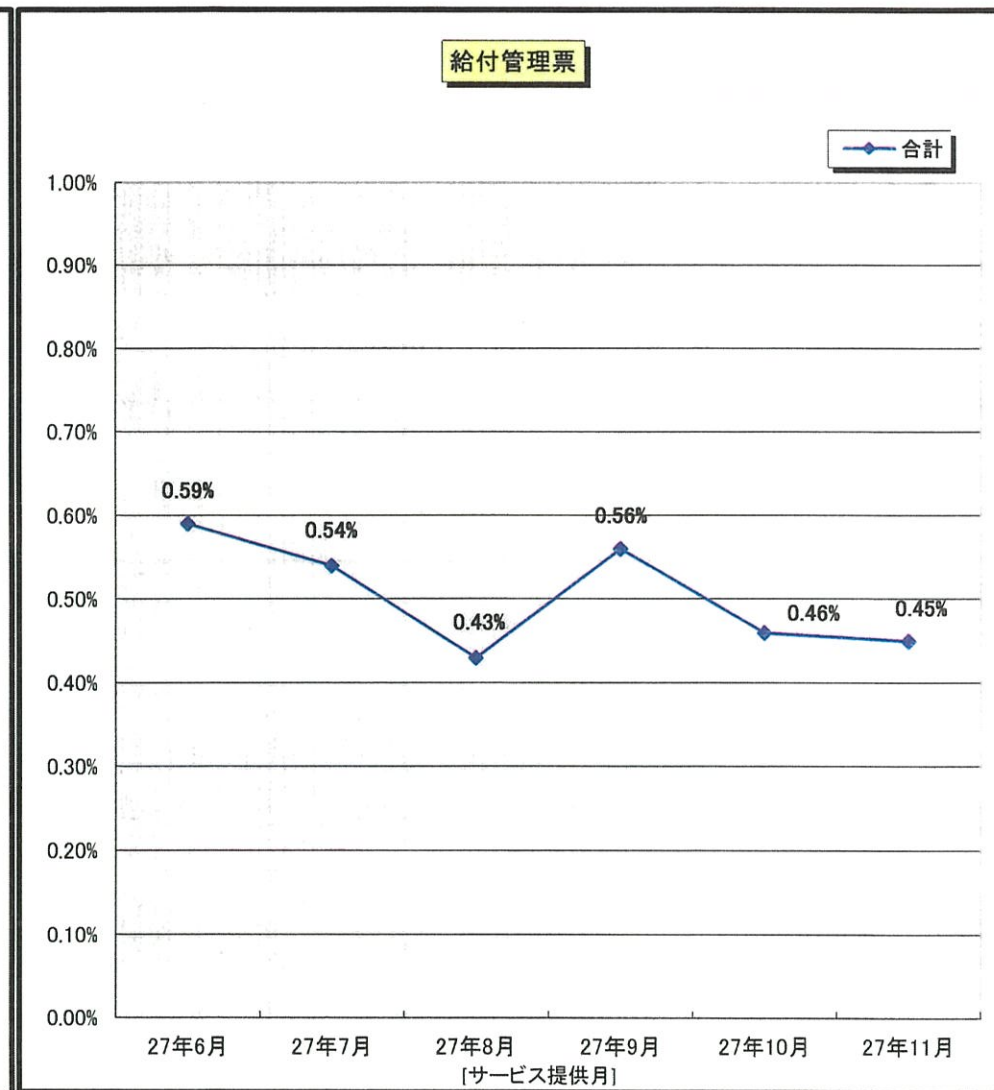
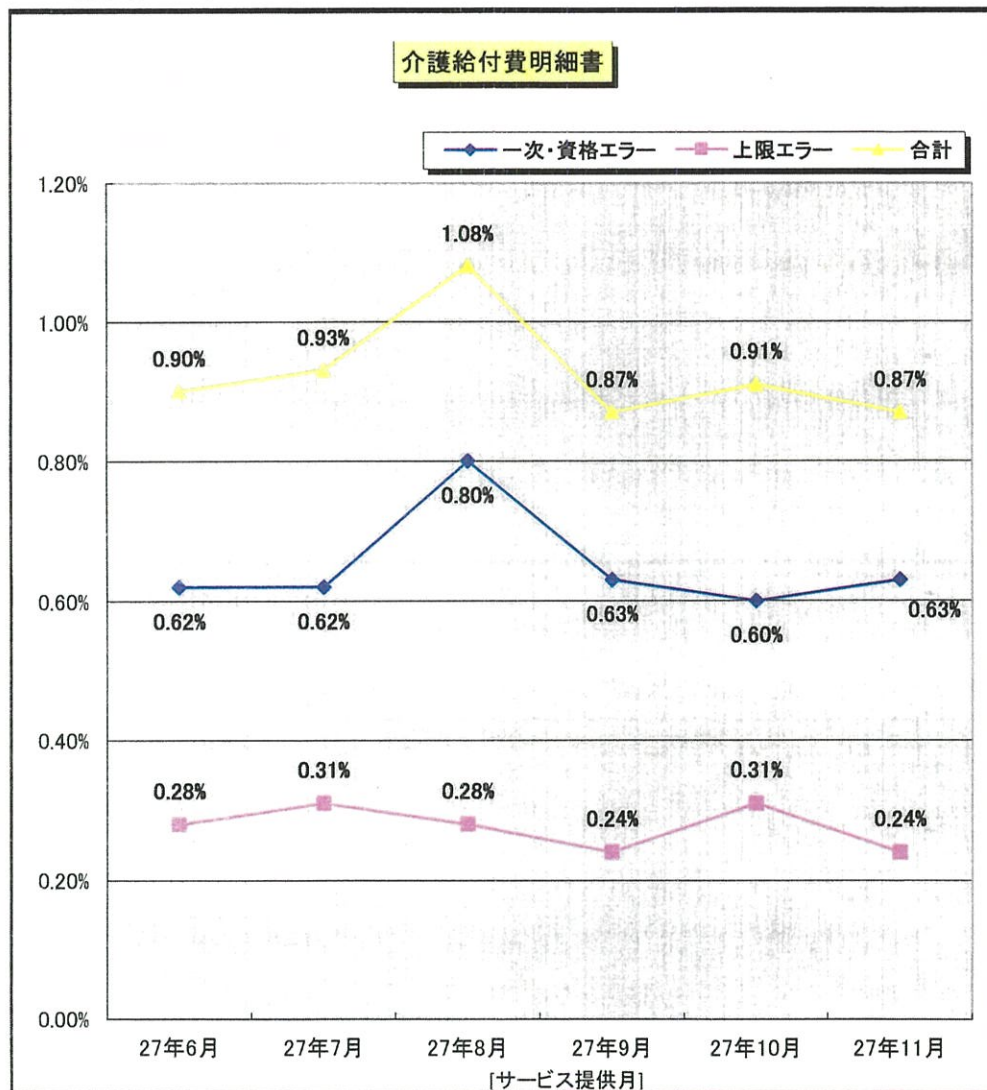


# 総括

## 支払確定状況

	受付事業所数	支払確定件数	支払確定額
平成27年11月 サービス提供分	事業所 2,592	件 176,790	円 10,356,489,071

## 4. 請求エラー状況



1. 一次エラー＝・情報に記載もれ等の不備があったもの。
2. 資格エラー＝・サービスコード、保険者番号、受給者番号、事業所番号の誤記によるもの。  
 ・市町村の受給者台帳登録に不備があるもの。
3. 上限エラー＝・給付管理票が未提出またはエラーのため、請求書が返戻となるもの。

## 5. 介護給付費審査状況(平成27年11月サービス提供分)

### (1) 審査件数

(単位:件)

上限審査分	出来高分				
	特定診療費	所定疾患施設療養費	緊急時施設療養費	特別療養費	合計
165,822	874	70	27	122	1,093

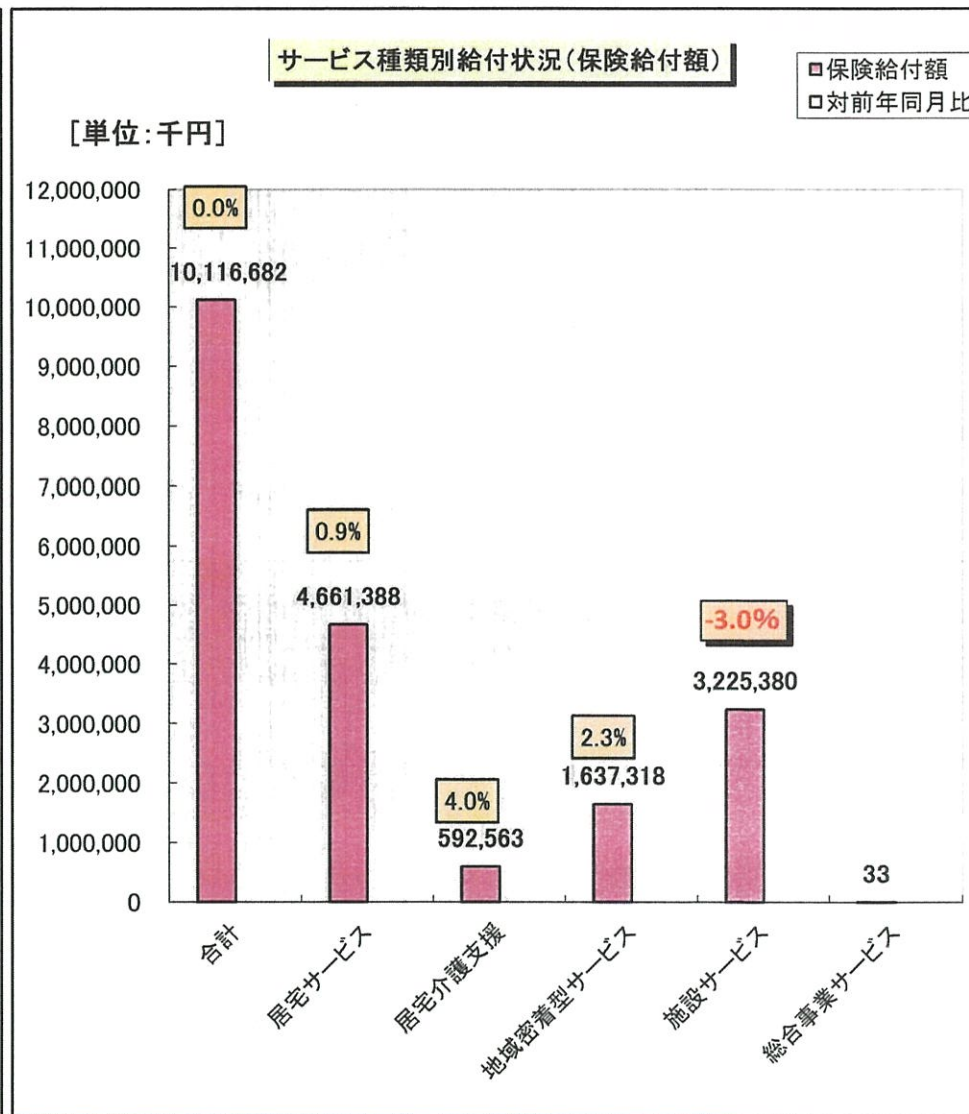
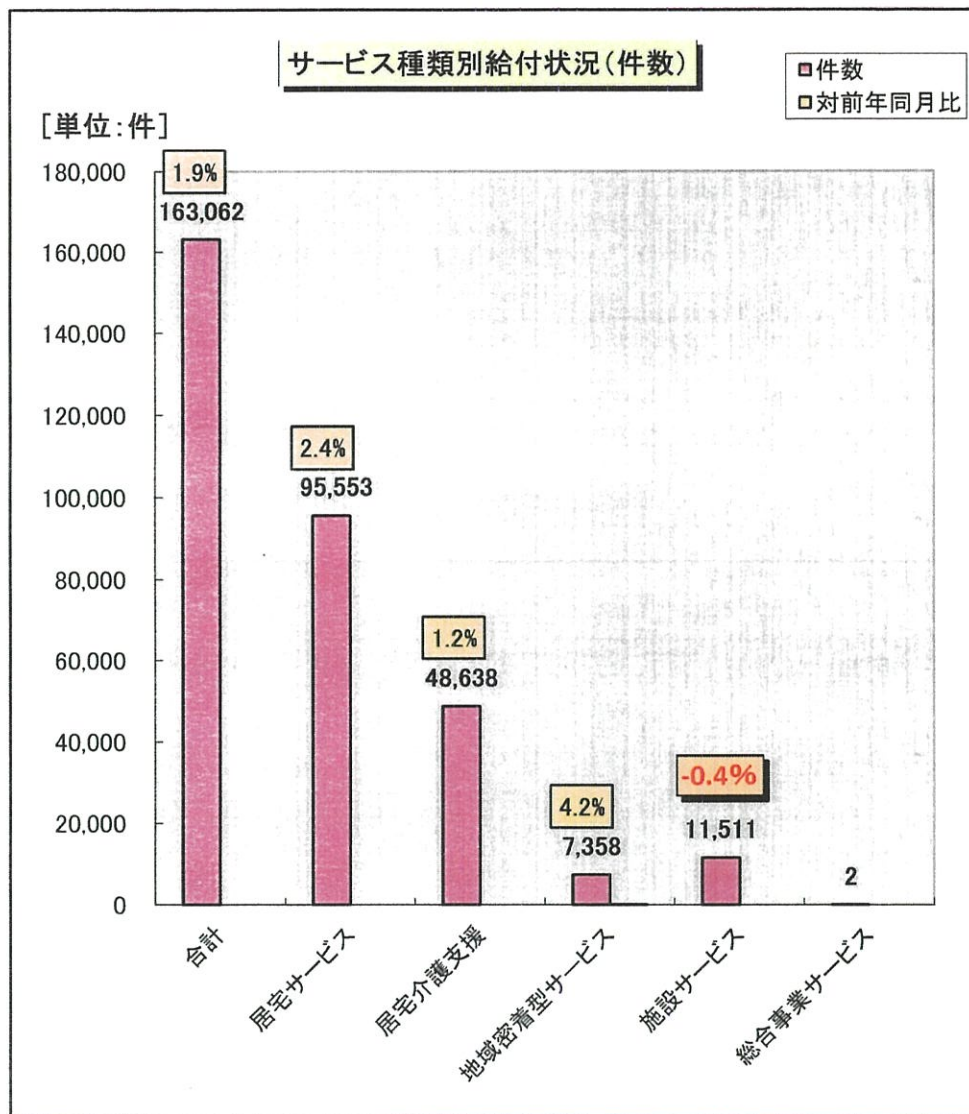
### (2) 査定内容等

区分	記号	内 容	件数(件)	査定単位数	査定額(円)
上限審査分	A	給付管理票に実績が記載されていないもの	60	139,939	/
	B	給付管理票の実績を超えているもの(計画単位数を超えているもの)	215	123,591	
	小計		275	263,530	
出来高分	C	適応と認められないもの			
	D	過剰と認められるもの			
	E	重複と認められるもの			
	F	担当規則に反するもの			
	G	前記の外、不適當、不必要と認められるもの			
	小計				
合計			275	263,530	2,403,654

### (3) 出来高分の返戻内容

区分	件数
特定診療費	
所定疾患施設療養費	
緊急時施設療養費	
特別療養費	

## 6. サービス種別別給付状況(平成27年11月サービス提供分)



サービス種別別給付状況(平成27年11月サービス提供分)

○介護サービス+介護予防サービス

サービス種類	件数(件)	対前年同月比		日数(日)	対前年同月比		保険給付額(円)	対前年同月比
合計	163,062	1.9%		1,832,639	3.5%		10,116,682,236	0.0%
居宅サービス計	95,553	2.4%		1,307,067	4.5%		4,661,388,368	0.9%
訪問通所サービス 小計	86,456	2.5%		1,230,377	4.8%		4,080,713,546	1.6%
訪問介護	23,521	1.7%		318,881	4.6%		1,567,819,210	4.7%
訪問入浴介護	1,094	-4.5%		5,541	0.8%		62,046,140	-1.8%
訪問看護	4,597	1.2%		31,247	5.2%		191,514,720	1.3%
訪問リハビリテーション	507	0.2%		2,734	8.8%		16,396,461	7.7%
通所介護	26,590	2.5%		199,537	4.4%		1,424,087,795	-0.1%
通所リハビリテーション	9,025	-0.9%		69,732	-1.1%		566,501,429	-2.5%
福祉用具貸与	21,122	5.5%		602,705	5.8%		252,347,791	3.6%
短期入所サービス 小計	3,865	-2.5%		54,143	-2.1%		470,029,652	-5.6%
短期入所生活介護	3,376	-1.2%		49,904	-1.4%		424,895,518	-5.0%
短期入所療養介護(老健)	475	-7.2%		4,080	-4.1%		43,610,941	-5.2%
短期入所療養介護(病院等)	14	-60.0%		159	-63.9%		1,523,193	-66.8%
その他	472	5.0%		7,777	5.0%		25,933,883	3.3%
特定施設入居者生活介護	506	0.2%		14,747	2.8%		84,579,545	0.3%
特定施設入居者生活介護(短期)	4			23			131,742	
居宅介護支援(介護予防含む)	48,638	1.2%					592,562,824	4.0%
地域密着型介護サービス計	7,358	4.2%		193,887	3.7%		1,637,318,214	2.3%
定期巡回・随時対応型訪問介護看護	0			0			0	
夜間対応型訪問介護	0	-100.0%		0	-100.0%		0	-100.0%
地域密着型通所介護	0			0			0	
認知症対応型通所介護	722	3.7%		6,690	4.9%		67,278,557	2.4%
小規模多機能型居宅介護	675	16.0%		13,534	19.4%		121,016,384	17.6%
小規模多機能型居宅介護(短期)	0			0			0	
認知症対応型共同生活介護	4,926	1.5%		144,048	1.0%		1,163,665,788	-0.9%
地域密着型特定施設入居者生活介護	79	71.7%		2,212	62.3%		14,064,296	57.1%
地域密着型特定施設入居者生活介護(短期)	0			0			0	
認知症対応型共同生活介護(短期)	4	-50.0%		64	8.5%		465,986	-7.6%
地域老人福祉施設	902	9.5%		26,204	9.1%		258,644,665	8.9%
複合型サービス	50	13.6%		1,135	5.6%		12,182,538	19.7%
複合型サービス(短期)	0			0			0	
施設サービス計	11,511	-0.4%		331,674	-0.2%		3,225,379,710	-3.0%
介護福祉施設	5,469	0.6%		158,034	-0.1%		1,505,977,452	-1.7%
介護保健施設	5,185	-0.5%		150,286	1.3%		1,430,072,339	-2.9%
介護療養施設	857	-5.4%		23,354	-9.1%		289,329,919	-9.5%
総合事業サービス計	2			11			33,120	
訪問型サービス 小計	1			8			20,547	
A1訪問型サービス(みなし)	1			8			20,547	
A2訪問型サービス(独自)	0			0			0	
A3訪問型サービス(独自/定率)	0			0			0	
A4訪問型サービス(独自/定額)	0			0			0	
通所型サービス 小計	1			3			12,573	
A5通所型サービス(みなし)	1			3			12,573	
A6通所型サービス(独自)	0			0			0	
A7通所型サービス(独自/定率)	0			0			0	
A8通所型サービス(独自/定額)	0			0			0	
その他の生活支援サービス 小計	0			0			0	
A9その他の生活支援サービス(配食/定率)	0			0			0	
AAその他の生活支援サービス(配食/定額)	0			0			0	
ABその他の生活支援サービス(見守り/定率)	0			0			0	
ACその他の生活支援サービス(見守り/定額)	0			0			0	
ADその他の生活支援サービス(その他/定率)	0			0			0	
AEその他の生活支援サービス(その他/定額)	0			0			0	
AF介護予防ケアマネジメント	0			0			0	

※計数がない項目は「-」、制度上ありえない項目は「網掛け」、前年度の数値がないために入力できない項目は「斜線」としています。

※保険給付額は、高額介護サービス費、公費負担医療を含まない。(保険給付額=介護給付費+特定入所者介護サービス費+日常生活支援総合事業費)

サービス種別別給付状況(平成27年11月サービス提供分)

	件数(件)	対前年同月比		日数(日)	対前年同月比		保険給付額(円)	対前年同月比
合計	163,062	1.9%		1,832,639	3.5%	10,116,682,236	0.0%	
居宅サービス計	95,553	2.4%		1,307,067	4.5%	4,661,388,368	0.9%	
訪問通所小計	86,456	2.5%		1,230,377	4.8%	4,080,713,546	1.6%	
11訪問介護	19,940	1.8%		297,268	4.5%	1,504,671,285	4.9%	
12訪問入浴介護	1,091	-4.4%		5,531	0.8%	61,967,192	-1.8%	
13訪問看護	4,430	1.1%		30,552	5.0%	187,445,134	1.1%	
14訪問介護リハビリテーション	475	-0.4%		2,599	8.7%	15,614,566	7.4%	
15通所介護	19,859	2.8%		160,805	4.4%	1,246,818,045	2.8%	
16通所介護リハビリテーション	7,147	-2.3%		58,709	-2.2%	511,381,858	-0.4%	
17福祉用具貸与	19,181	4.3%		546,096	4.5%	241,463,830	3.0%	
61介護予防訪問介護	3,581	1.4%		21,613	5.7%	63,147,925	-0.7%	
62介護予防訪問入浴介護	3	-25.0%		10	25.0%	78,948	25.6%	
63介護予防訪問看護	167	3.1%		695	13.6%	4,069,586	7.5%	
64介護予防訪問介護リハビリテーション	32	10.3%		135	12.5%	781,895	14.2%	
65介護予防通所介護	6,731	1.8%		38,732	4.4%	177,269,750	-16.2%	
66介護予防通所介護リハビリテーション	1,878	4.6%		11,023	19.6%	55,119,571	-18.7%	
67介護予防福祉用具貸与	1,941	18.7%		56,609	19.6%	10,883,961	18.8%	
短期入所小計	3,865	-2.5%		54,143	-2.1%	470,029,652	-5.6%	
21短期入所生活介護	3,328	-1.6%		49,622	-1.6%	423,023,479	-5.1%	
22短期入所療養介護(老健)	466	-7.7%		4,028	-4.6%	43,168,553	-5.6%	
23短期入所療養介護(病院等)	13	-62.9%		145	-67.1%	1,351,438	-70.5%	
24介護予防短期入所生活介護	48	37.1%		282	41.7%	1,872,039	57.5%	
25介護予防短期入所療養介護(老健)	9	28.6%		52	48.6%	442,388	50.6%	
26介護予防短期入所療養介護(病院等)	1			14		171,755		
31居宅療養管理指導	4,659	5.6%		7,693	5.6%	25,594,015	3.9%	
33特定施設入居者生活介護	482	1.3%		14,024	3.8%	83,035,899	1.1%	
27特定施設入居者生活介護(短期)	4			23		131,742		
34介護予防居宅療養管理指導	63	-25.0%		84	-30.0%	339,868	-27.8%	
35介護予防特定施設入居者生活介護	24	-17.2%		723	-12.9%	1,543,646	-28.6%	
43居宅介護支援	37,319	0.7%				542,607,014	3.8%	
46介護予防支援	11,319	2.6%				49,955,810	6.5%	
81市町村特別給付	0			0		0		
地域密着型サービス計	7,358	4.2%		193,887	3.7%	1,637,318,214	2.3%	
76定期巡回・随時対応型訪問介護看護	0			0		0		
71夜間対応型訪問介護	0	-100.0%		0		0	-100.0%	
78地域密着型通所介護	0			0		0		
72認知症対応型通所介護	711	3.6%		6,637	4.9%	66,838,844	2.4%	
73小規模多機能型居宅介護	594	15.6%		12,501	19.8%	115,831,218	17.7%	
68小規模多機能型居宅介護(短期)	0			0		0		
32認知症対応型共同生活介護	4,905	1.4%		143,465	0.9%	1,159,400,121	-1.0%	
38認知症対応型共同生活介護(短期)	4	-50.0%		64	8.5%	465,986	-7.6%	
36地域密着型特定施設入居者生活介護	79	71.7%		2,212	62.3%	14,064,296	57.1%	
28地域密着型特定施設入居者生活介護(短期)	0			0		0		
54地域老人福祉施設	902	9.5%		26,204	9.1%	258,644,665	8.9%	
77複合型サービス	50	13.6%		1,135	5.6%	12,182,538	19.7%	
79複合型サービス(短期)	0			0		0		
74介護予防認知症対応型通所介護	11	10.0%		53	8.2%	439,713	8.9%	
75介護予防小規模多機能型居宅介護	81	19.1%		1,033	15.0%	5,185,166	14.7%	
69介護予防小規模多機能型居宅介護(短期)	0			0		0		
37介護予防認知症対応型共同生活介護	21	23.5%		583	21.2%	4,265,667	19.6%	
39介護予防認知症型共同生活介護(短期)	0			0		0		
施設サービス計	11,511	-0.4%		331,674	-0.2%	3,225,379,710	-3.0%	
51介護福祉施設	5,469	0.6%		158,034	-0.1%	1,505,977,452	-1.7%	
52介護保健施設	5,185	-0.5%		150,286	1.3%	1,430,072,339	-2.9%	
53介護療養施設	857	-5.4%		23,354	-9.1%	289,329,919	-9.5%	
総合事業計	2			11		33,120		
訪問型サービス小計	1			8		20,547		
A1訪問型サービス(みなし)	1			8		20,547		
A2訪問型サービス(独自)	0			0		0		
A3訪問型サービス(独自/定率)	0			0		0		
A4訪問型サービス(独自/定額)	0			0		0		
通所型サービス小計	1			3		12,573		
A5通所型サービス(みなし)	1			3		12,573		
A6通所型サービス(独自)	0			0		0		
A7通所型サービス(独自/定率)	0			0		0		
A8通所型サービス(独自/定額)	0			0		0		
その他の生活支援サービス小計	0			0		0		
A9その他の生活支援サービス(配食/定率)	0			0		0		
AAその他の生活支援サービス(配食/定額)	0			0		0		
ABその他の生活支援サービス(見守り/定率)	0			0		0		
ACその他の生活支援サービス(見守り/定額)	0			0		0		
ADその他の生活支援サービス(その他/定率)	0			0		0		
AEその他の生活支援サービス(その他/定額)	0			0		0		
AF介護予防ケアマネジメント	0			0		0		

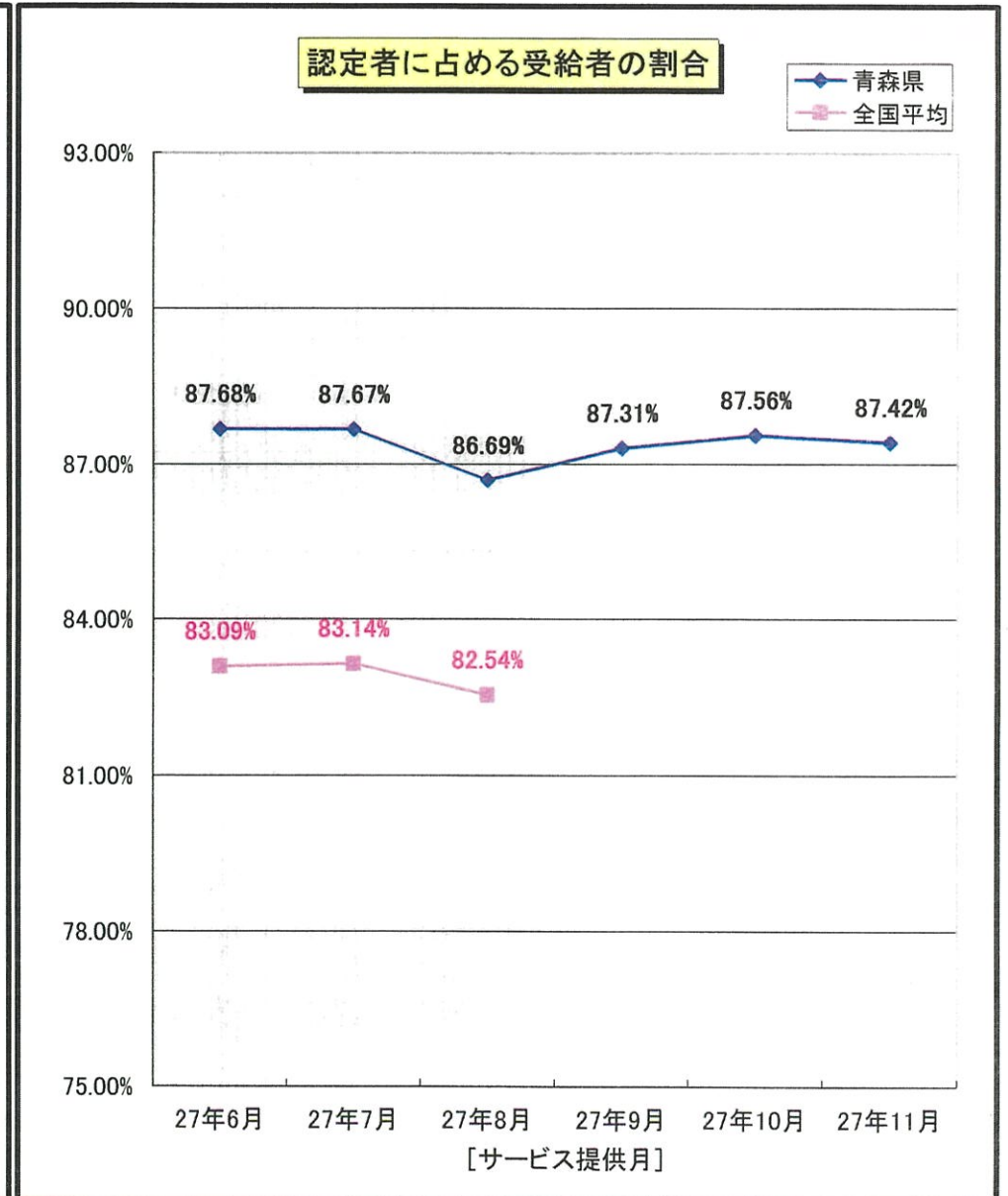
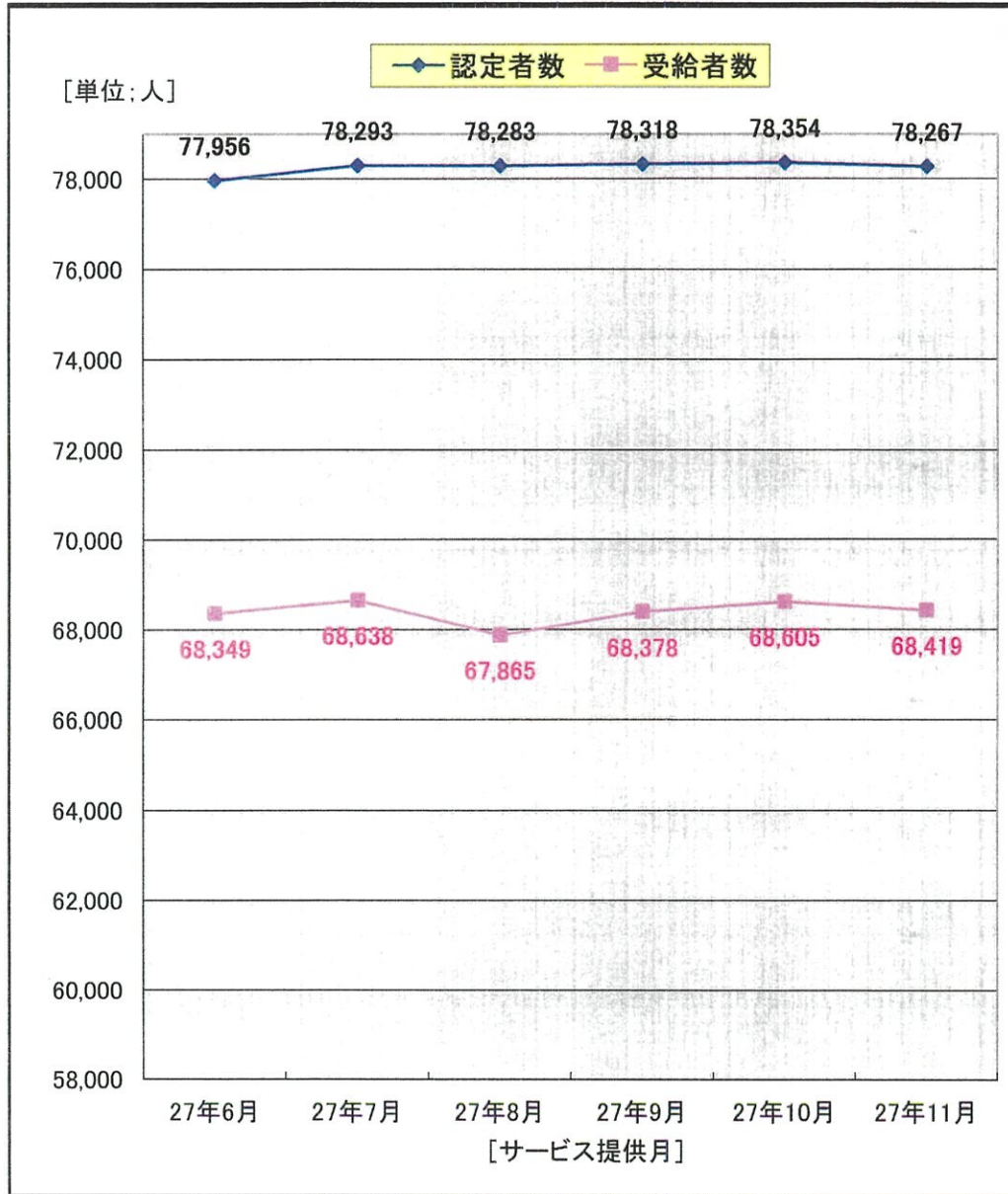
## サービス種類別特定入所者介護サービス費給付状況(平成27年11月サービス提供分)

種別		件数(件)	日数(日)	保険給付額(円)
合計		12,128	322,861	443,426,539
	食費	11,943	317,330	295,481,209
	居住費	8,366	217,271	194,572,914
短期入所サービス計		2,183	34,603	49,279,307
	食費	2,109	33,077	28,904,197
	滞在費	1,971	32,187	67,002,694
21短期入所生活介護		1,928	32,454	46,643,684
	食費	1,856	30,956	27,104,304
	滞在費	1,851	31,205	19,539,380
22短期入所療養介護(老健)		213	1,848	2,238,435
	食費	212	1,832	1,555,285
	滞在費	89	777	683,150
23短期入所療養介護(病院等)		7	76	62,480
	食費	6	68	59,840
	滞在費	1	8	2,640
24介護予防短期入所生活介護		29	183	275,690
	食費	29	179	148,750
	滞在費	28	177	126,940
25介護予防短期入所療養介護(老健)		5	28	29,058
	食費	5	28	22,158
	滞在費	1	6	6,900
26介護予防短期入所療養介護(病院等)		1	14	29,960
	食費	1	14	13,860
	滞在費	1	14	46,643,684
地域密着型サービス計		743	21,652	39,791,420
	食費	729	21,222	20,175,380
	居住費	722	21,124	19,616,040
54地域老人福祉施設		743	21,652	39,791,420
	食費	729	21,222	20,175,380
	居住費	722	21,124	19,616,040
施設サービス計		9,202	266,606	354,355,812
	食費	9,105	263,031	246,401,632
	居住費	5,673	163,960	107,954,180
51介護福祉施設		4,772	138,362	217,369,530
	食費	4,682	135,843	128,747,080
	居住費	4,639	134,997	88,622,450
52介護保健施設		3,781	110,407	119,634,432
	食費	3,775	109,739	101,206,982
	居住費	944	26,579	18,427,450
53介護療養施設		649	17,837	17,351,850
	食費	648	17,449	16,447,570
	居住費	90	2,384	904,280

・食費・居住費(滞在費)別に記載される件数は、該当する食費・居住費区分の特定入所者介護サービス費用情報が存在する明細書の件数となる。

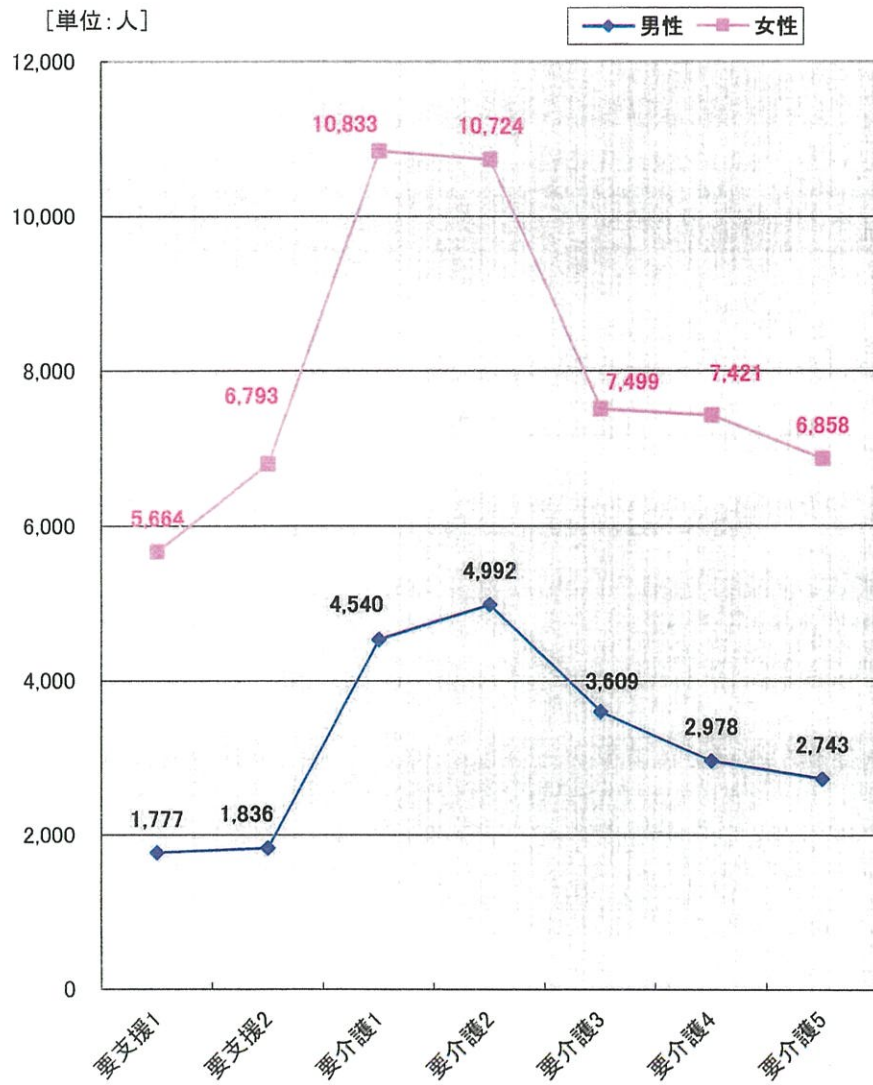
・食費・居住費(滞在費)別でない行には、特定入所者介護サービス費用情報が存在する明細書の件数を出力する。同一明細書に食費と居住費の両方の特定入所者介護サービス費用情報が存在する場合は1件とカウントされるため、食費の件数と居住費(滞在費)の件数の合計値とは一致しない。

## 7. 認定者及び受給者の状況

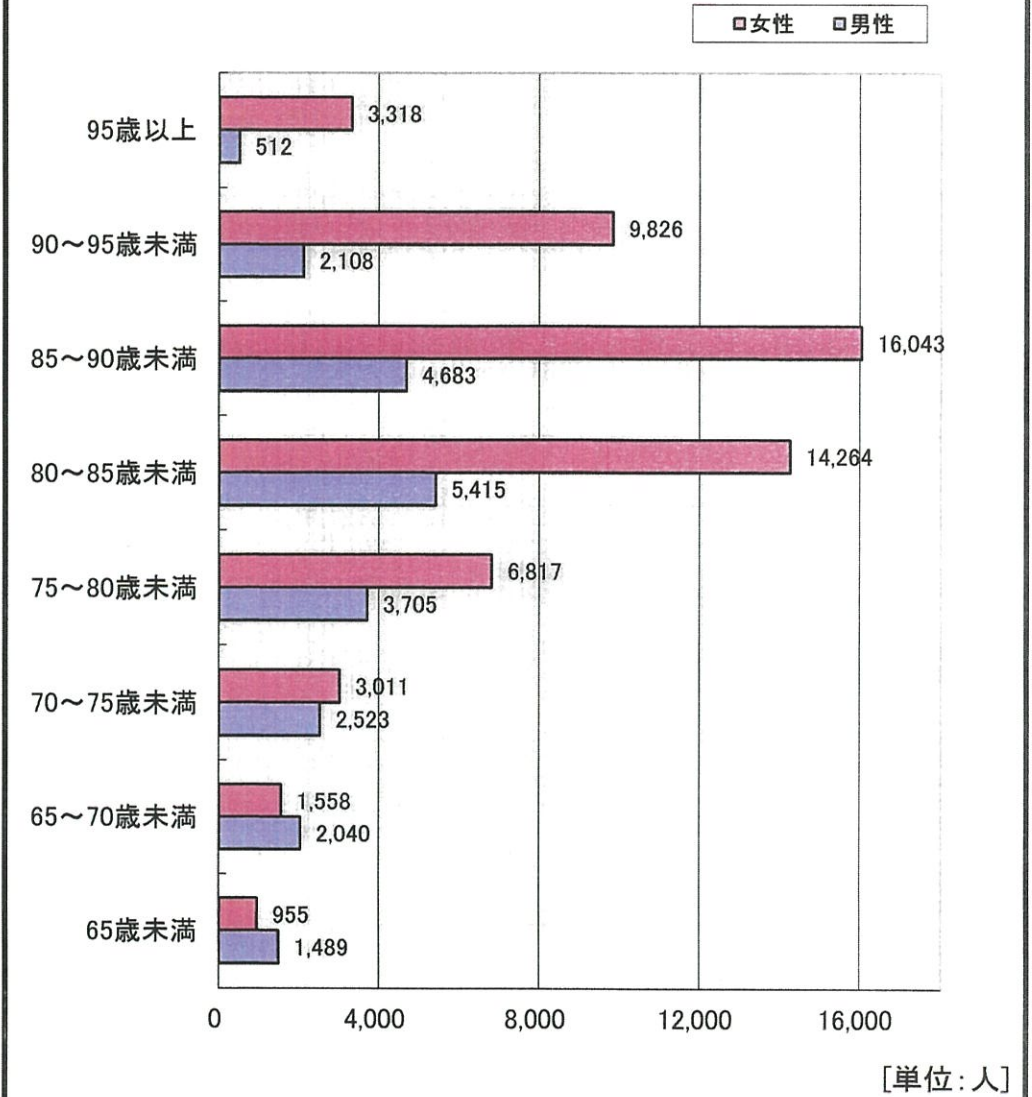




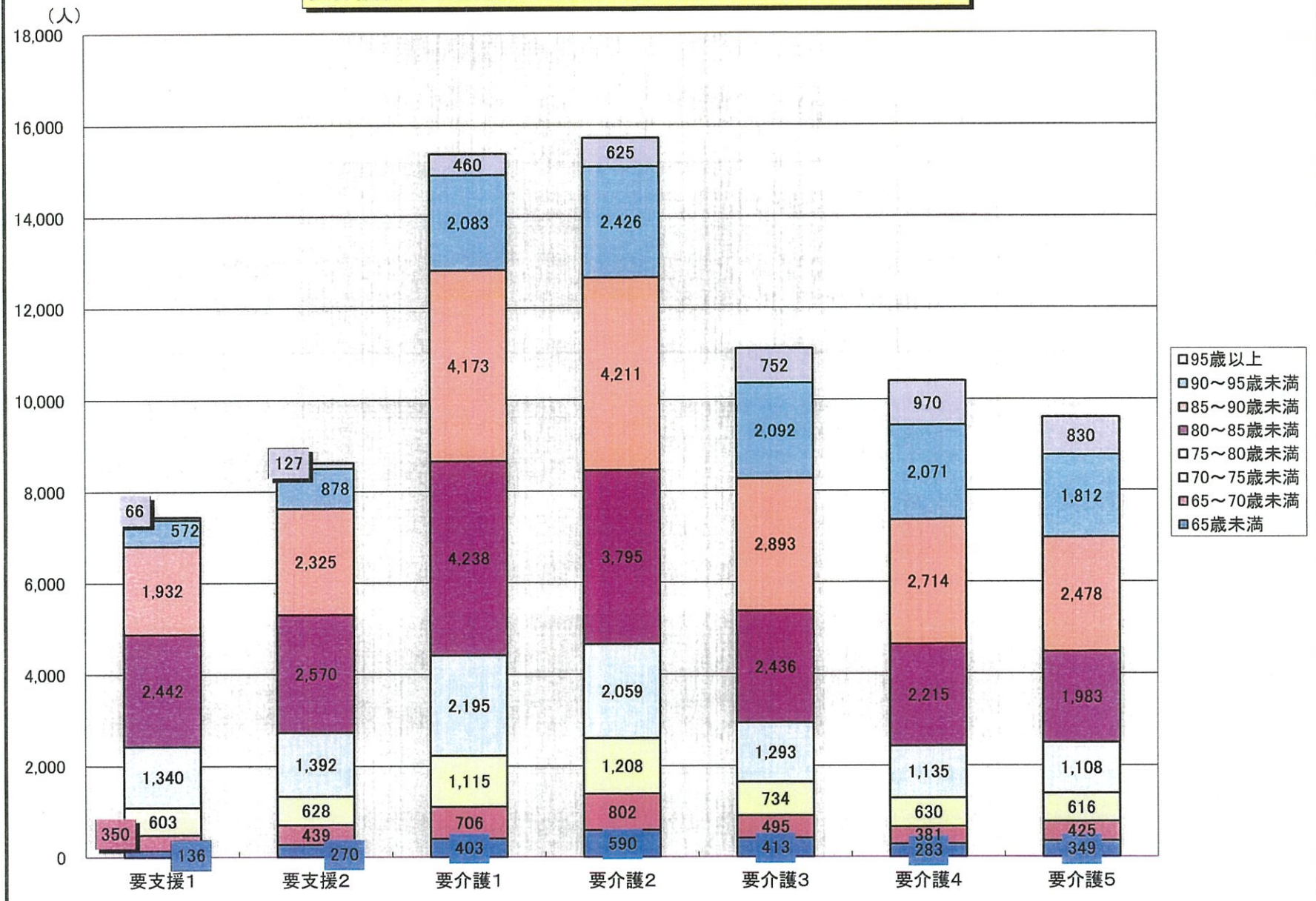
要介護度別・男女別認定者数[27年11月分]

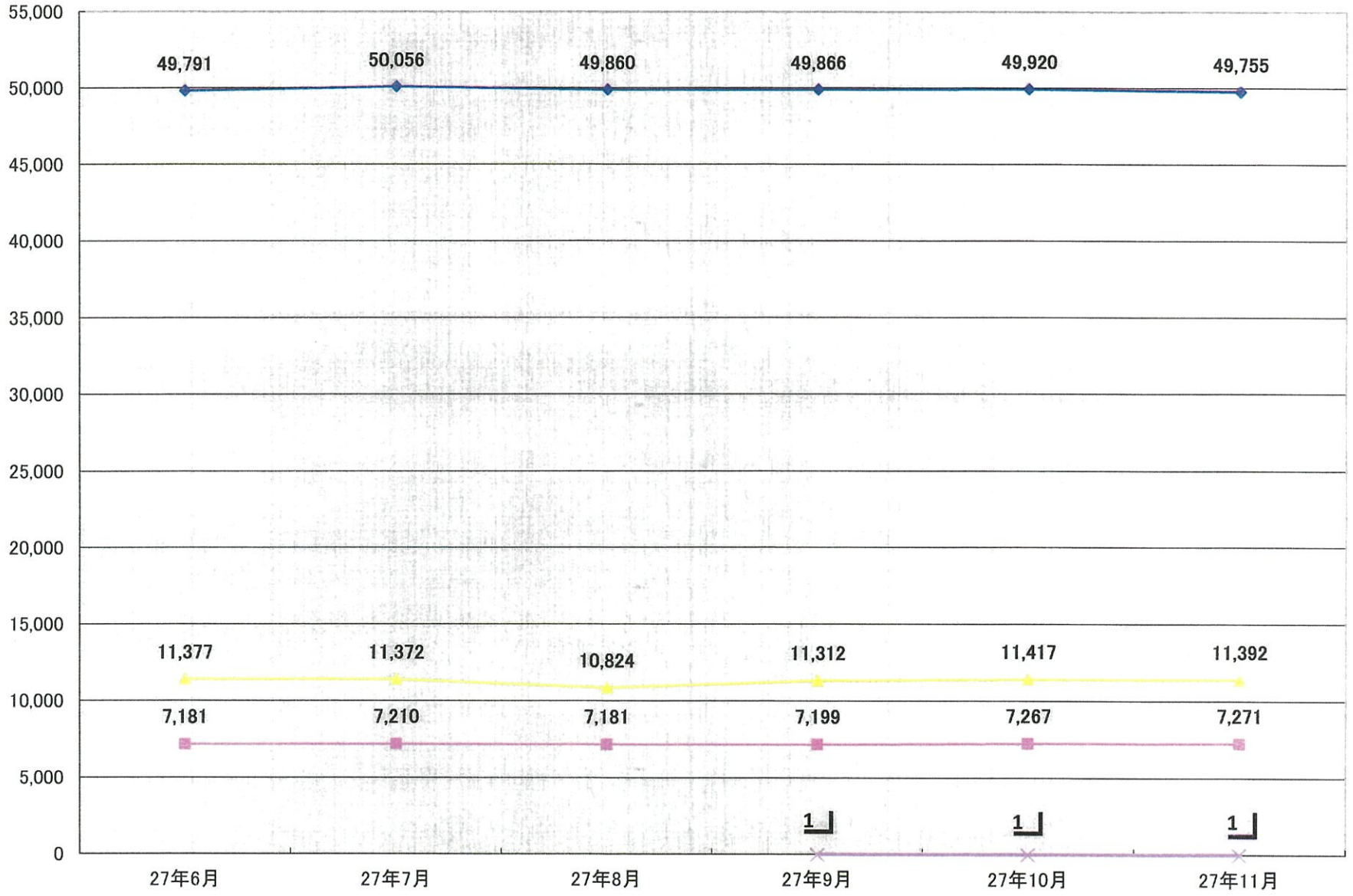


年齢階層別・男女別認定者数[27年11月分]



要介護度別年齢階層別認定状況(平成27年11月サービス提供分)





区分		認定者数								受給者数(合計)							
		計	要支援1	要支援2	要介護1	要介護2	要介護3	要介護4	要介護5	計	要支援1	要支援2	要介護1	要介護2	要介護3	要介護4	要介護5
男性	計	22,475	1,777	1,836	4,540	4,992	3,609	2,978	2,743	18,583	995	1,219	3,641	4,416	3,332	2,667	2,313
	65歳未満	1,489	85	154	264	339	276	166	205	942	33	76	159	236	192	112	134
	65～70歳未満	2,040	153	216	402	469	322	212	266	1,670	89	138	315	414	293	193	228
	70～75歳未満	2,523	202	196	520	602	399	313	291	2,090	121	124	415	546	362	276	246
	75～80歳未満	3,705	275	311	757	826	575	471	490	3,116	150	207	621	748	542	422	426
	80～85歳未満	5,415	468	438	1,130	1,161	833	760	625	4,531	256	303	930	1,036	791	689	526
	85～90歳未満	4,683	440	374	980	982	726	650	531	3,934	251	262	790	874	700	592	465
	90～95歳未満	2,108	134	130	403	501	375	304	261	1,841	82	95	338	458	353	289	226
	95歳以上	512	20	17	84	112	103	102	74	459	13	14	73	104	99	94	62
女性	計	55,792	5,664	6,793	10,833	10,724	7,499	7,421	6,858	49,836	3,858	5,338	9,490	10,182	7,353	7,159	6,456
	65歳未満	955	51	116	139	251	137	117	144	683	29	63	82	190	109	98	112
	65～70歳未満	1,558	197	223	304	333	173	169	159	1,229	109	155	233	295	158	151	128
	70～75歳未満	3,011	401	432	595	606	335	317	325	2,421	220	299	492	537	302	283	288
	75～80歳未満	6,817	1,065	1,081	1,438	1,233	718	664	618	5,659	652	792	1,197	1,160	688	604	566
	80～85歳未満	14,264	1,974	2,132	3,108	2,634	1,603	1,455	1,358	12,549	1,351	1,656	2,741	2,533	1,595	1,389	1,284
	85～90歳未満	16,043	1,492	1,951	3,193	3,229	2,167	2,064	1,947	14,781	1,123	1,635	2,891	3,114	2,151	2,014	1,853
	90～95歳未満	9,826	438	748	1,680	1,925	1,717	1,767	1,551	9,341	343	645	1,525	1,857	1,719	1,754	1,498
	95歳以上	3,318	46	110	376	513	649	868	756	3,173	31	93	329	496	631	866	727
合計	計	78,267	7,441	8,629	15,373	15,716	11,108	10,399	9,601	68,419	4,853	6,557	13,131	14,598	10,685	9,826	8,769
	65歳未満	2,444	136	270	403	590	413	283	349	1,625	62	139	241	426	301	210	246
	65～70歳未満	3,598	350	439	706	802	495	381	425	2,899	198	293	548	709	451	344	356
	70～75歳未満	5,534	603	628	1,115	1,208	734	630	616	4,511	341	423	907	1,083	664	559	534
	75～80歳未満	10,522	1,340	1,392	2,195	2,059	1,293	1,135	1,108	8,775	802	999	1,818	1,908	1,230	1,026	992
	80～85歳未満	19,679	2,442	2,570	4,238	3,795	2,436	2,215	1,983	17,080	1,607	1,959	3,671	3,569	2,386	2,078	1,810
	85～90歳未満	20,726	1,932	2,325	4,173	4,211	2,893	2,714	2,478	18,715	1,374	1,897	3,681	3,988	2,851	2,606	2,318
	90～95歳未満	11,934	572	878	2,083	2,426	2,092	2,071	1,812	11,182	425	740	1,863	2,315	2,072	2,043	1,724
	95歳以上	3,830	66	127	460	625	752	970	830	3,632	44	107	402	600	730	960	789

区分		居宅サービス受給者数								地域サービス受給者数							
		計	要支援1	要支援2	要介護1	要介護2	要介護3	要介護4	要介護5	計	要支援1	要支援2	要介護1	要介護2	要介護3	要介護4	要介護5
男性	計	14,559	986	1,204	3,298	3,838	2,383	1,545	1,305	1,400	9	15	213	324	404	275	160
	65歳未満	797	32	76	147	215	159	83	85	36	1	0	6	8	13	2	6
	65～70歳未満	1,390	89	137	280	373	229	135	147	88	0	1	19	23	20	10	15
	70～75歳未満	1,709	121	124	375	487	268	172	162	111	0	0	19	24	39	19	10
	75～80歳未満	2,458	148	205	561	652	390	250	252	224	2	2	38	51	66	38	27
	80～85歳未満	3,551	253	298	850	893	572	402	283	355	3	5	59	85	93	81	29
	85～90歳未満	2,993	249	258	718	744	481	313	230	342	2	4	45	81	98	65	47
	90～95歳未満	1,350	81	93	301	391	220	145	119	195	1	2	24	43	62	45	18
	95歳以上	311	13	13	66	83	64	45	27	49	0	1	3	9	13	15	8
女性	計	35,196	3,827	5,283	8,289	8,000	4,156	3,103	2,538	5,871	30	55	808	1,374	1,578	1,172	854
	65歳未満	578	29	63	76	183	93	69	65	30	0	0	3	1	6	7	13
	65～70歳未満	1,029	109	154	209	263	117	99	78	88	0	1	16	24	21	16	10
	70～75歳未満	1,941	219	297	440	472	209	166	138	186	1	2	40	37	50	29	27
	75～80歳未満	4,358	648	786	1,055	925	416	291	237	557	4	6	111	156	141	79	60
	80～85歳未満	9,470	1,343	1,640	2,416	2,013	932	619	507	1,415	8	16	240	366	355	245	185
	85～90歳未満	10,370	1,110	1,616	2,533	2,402	1,176	840	693	1,834	13	19	233	448	514	353	254
	90～95歳未満	5,829	340	637	1,289	1,389	910	697	567	1,286	2	8	137	273	358	303	205
	95歳以上	1,621	29	90	271	353	303	322	253	475	2	3	28	69	133	140	100
合計	計	49,755	4,813	6,487	11,587	11,838	6,539	4,648	3,843	7,271	39	70	1,021	1,698	1,982	1,447	1,014
	65歳未満	1,375	61	139	223	398	252	152	150	66	1	0	9	9	19	9	19
	65～70歳未満	2,419	198	291	489	636	346	234	225	176	0	2	35	47	41	26	25
	70～75歳未満	3,650	340	421	815	959	477	338	300	297	1	2	59	61	89	48	37
	75～80歳未満	6,816	796	991	1,616	1,577	806	541	489	781	6	8	149	207	207	117	87
	80～85歳未満	13,021	1,596	1,938	3,266	2,906	1,504	1,021	790	1,770	11	21	299	451	448	326	214
	85～90歳未満	13,363	1,359	1,874	3,251	3,146	1,657	1,153	923	2,176	15	23	278	529	612	418	301
	90～95歳未満	7,179	421	730	1,590	1,780	1,130	842	686	1,481	3	10	161	316	420	348	223
	95歳以上	1,932	42	103	337	436	367	367	280	524	2	4	31	78	146	155	108

区分		施設サービス受給者数								介護予防・日常生活支援総合事業受給者数							
		計	要支援1	要支援2	要介護1	要介護2	要介護3	要介護4	要介護5	計	要支援1	要支援2	要介護1	要介護2	要介護3	要介護4	要介護5
男性	計	2,624	0	0	130	254	545	847	848	0	0	0	0	0	0	0	0
	65歳未満	109	0	0	6	13	20	27	43	0	0	0	0	0	0	0	0
	65～70歳未満	192	0	0	16	18	44	48	66	0	0	0	0	0	0	0	0
	70～75歳未満	270	0	0	21	35	55	85	74	0	0	0	0	0	0	0	0
	75～80歳未満	434	0	0	22	45	86	134	147	0	0	0	0	0	0	0	0
	80～85歳未満	625	0	0	21	58	126	206	214	0	0	0	0	0	0	0	0
	85～90歳未満	599	0	0	27	49	121	214	188	0	0	0	0	0	0	0	0
	90～95歳未満	296	0	0	13	24	71	99	89	0	0	0	0	0	0	0	0
	95歳以上	99	0	0	4	12	22	34	27	0	0	0	0	0	0	0	0
女性	計	8,768	0	0	393	808	1,619	2,884	3,064	1	1	0	0	0	0	0	0
	65歳未満	75	0	0	3	6	10	22	34	0	0	0	0	0	0	0	0
	65～70歳未満	112	0	0	8	8	20	36	40	0	0	0	0	0	0	0	0
	70～75歳未満	294	0	0	12	28	43	88	123	0	0	0	0	0	0	0	0
	75～80歳未満	744	0	0	31	79	131	234	269	0	0	0	0	0	0	0	0
	80～85歳未満	1,664	0	0	85	154	308	525	592	0	0	0	0	0	0	0	0
	85～90歳未満	2,577	0	0	125	264	461	821	906	0	0	0	0	0	0	0	0
	90～95歳未満	2,225	0	0	99	195	451	754	726	1	1	0	0	0	0	0	0
	95歳以上	1,077	0	0	30	74	195	404	374	0	0	0	0	0	0	0	0
合計	計	11,392	0	0	523	1,062	2,164	3,731	3,912	1	1	0	0	0	0	0	0
	65歳未満	184	0	0	9	19	30	49	77	0	0	0	0	0	0	0	0
	65～70歳未満	304	0	0	24	26	64	84	106	0	0	0	0	0	0	0	0
	70～75歳未満	564	0	0	33	63	98	173	197	0	0	0	0	0	0	0	0
	75～80歳未満	1,178	0	0	53	124	217	368	416	0	0	0	0	0	0	0	0
	80～85歳未満	2,289	0	0	106	212	434	731	806	0	0	0	0	0	0	0	0
	85～90歳未満	3,176	0	0	152	313	582	1,035	1,094	0	0	0	0	0	0	0	0
	90～95歳未満	2,521	0	0	112	219	522	853	815	1	1	0	0	0	0	0	0
	95歳以上	1,176	0	0	34	86	217	438	401	0	0	0	0	0	0	0	0