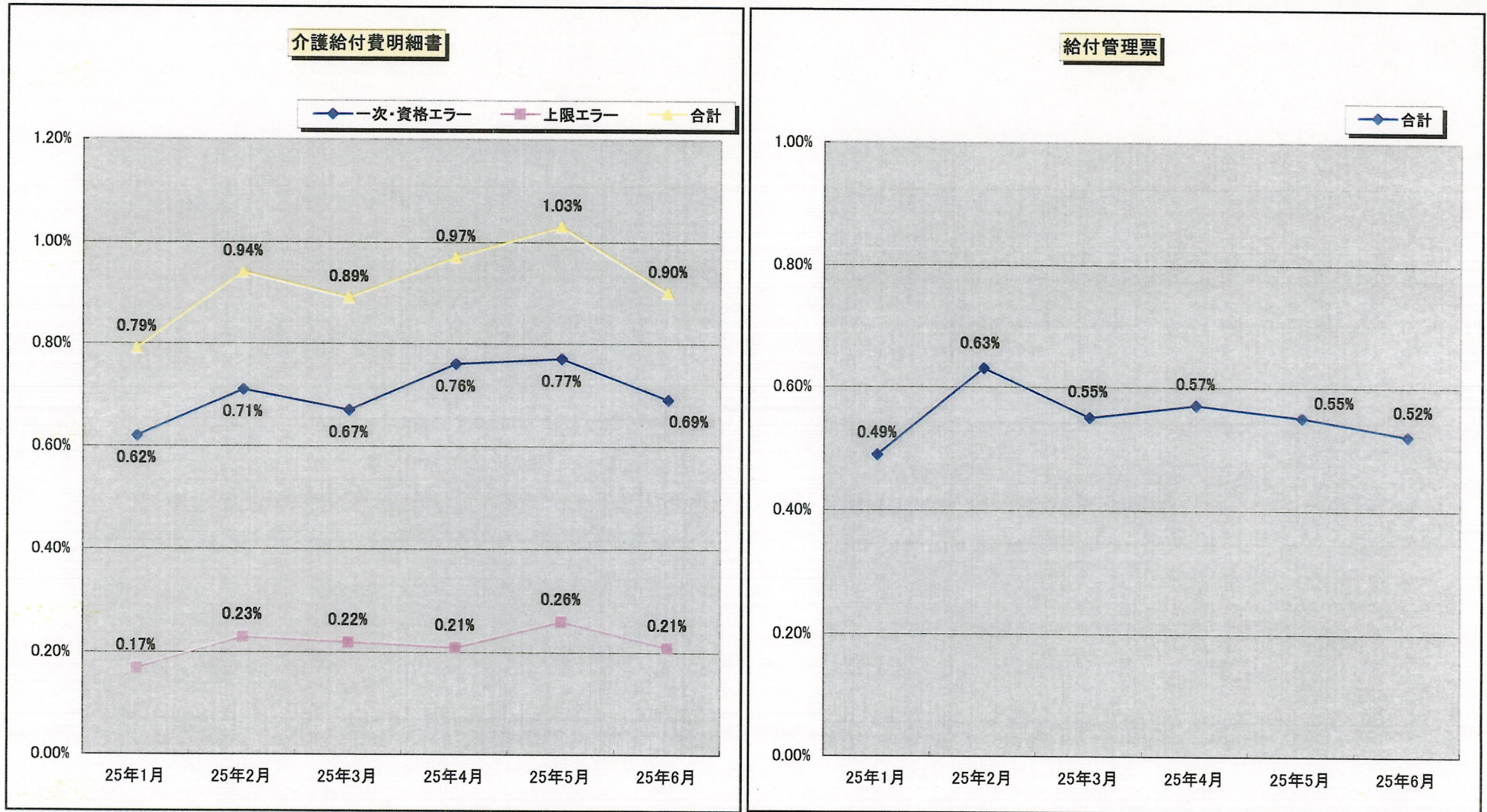


総 括

支払確定状況

	受付事業所数	支払確定件数	支払確定額
平成25年6月 サービス提供分	事業所 2,281	件 163,791	円 9,913,843,643

4. 請求エラー状況



1. 一次エラー＝・情報に記載もれ等の不備があったもの。
2. 資格エラー＝・サービスコード、保険者番号、受給者番号、事業所番号の誤記によるもの。
・市町村の受給者台帳登録に不備があるもの。
3. 上限エラー＝・給付管理票が未提出またはエラーのため、請求書が返戻となるもの。

5. 介護給付費審査状況(平成25年6月サービス提供分)

(1) 審査件数

(単位:件)

上限審査分	出来高分				
	特定診療費	所定疾患施設療養費	緊急時施設療養費	特別療養費	合計
156,168	1,578	62	35	128	1,803

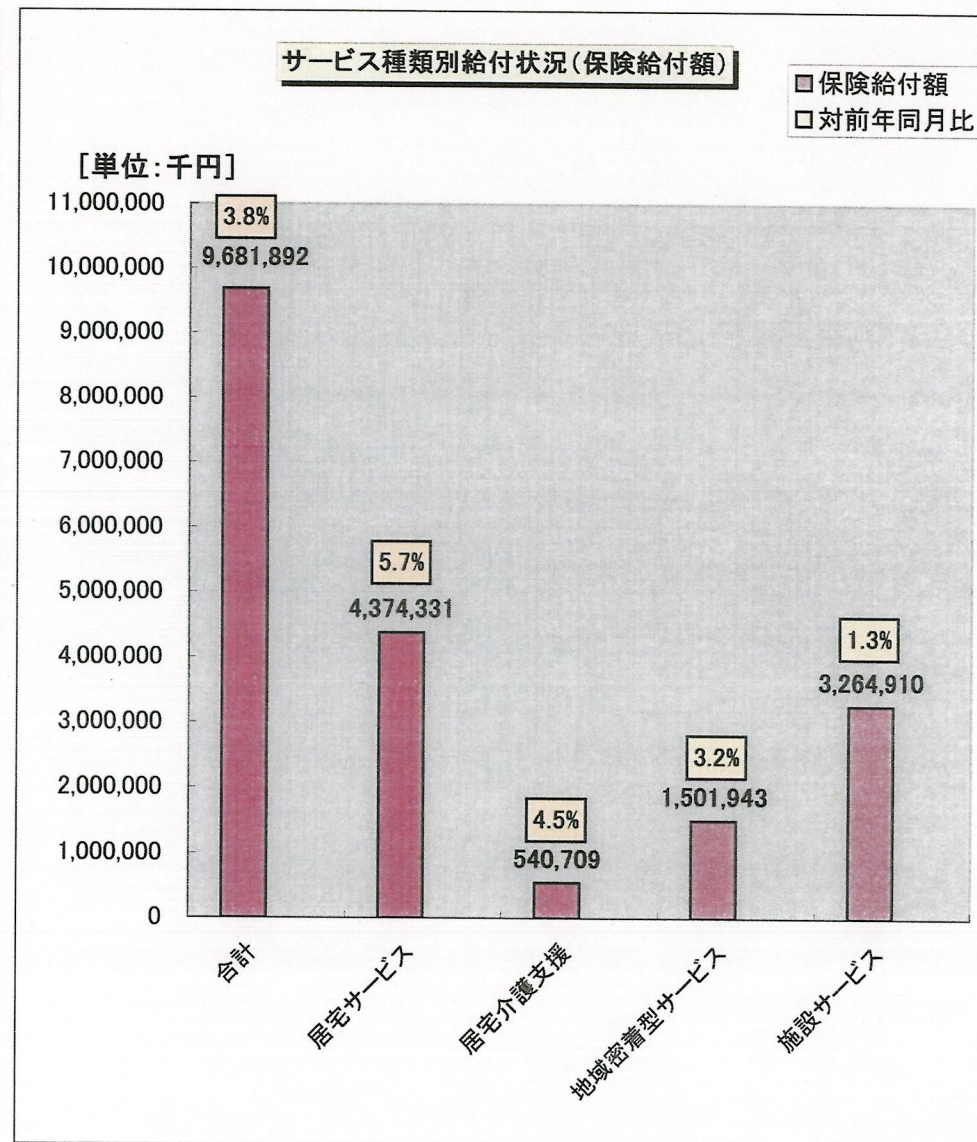
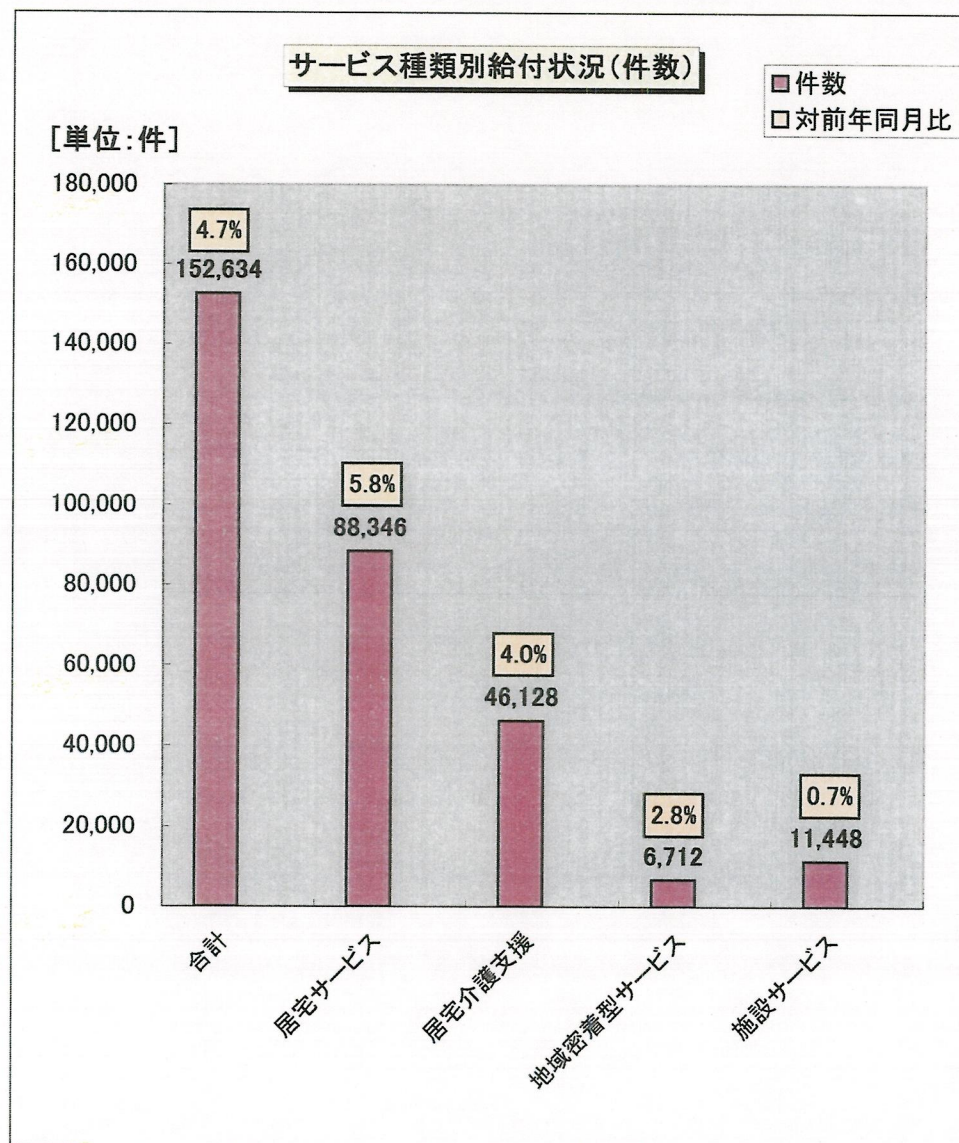
(2) 査定内容等

区分	記号	内 容	件数(件)	査定単位数	査定額(円)
上限審査分	A	給付管理票に実績が記載されていないもの	70	140,784	
	B	給付管理票の実績を超えているもの(計画単位数を超えているもの)	354	175,941	
	小計		424	316,725	
出来高分	C	適応と認められないもの			
	D	過剰と認められるもの			
	E	重複と認められるもの			
	F	担当規則に反するもの			
	G	前記の外、不適當、不必要と認められるもの			
	小計				
合計			424	316,725	2,874,578

(3) 出来高分の返戻内容

区分	件数
特定診療費	3
所定疾患施設療養費	
緊急時施設療養費	1
特別療養費	

6. サービス種別別給付状況(平成25年6月サービス提供分)



サービス種別別給付状況(平成25年6月サービス提供分)

○介護サービス+介護予防サービス

サービス種類	件数(件)		日数(日)		保険給付額(円)	
		対前年同月比		対前年同月比		対前年同月比
合計	152,634	4.7%	1,686,587	6.7%	9,681,892,075	3.8%
居宅サービス計	88,346	5.8%	1,157,565	7.3%	4,374,330,825	5.7%
訪問通所サービス 小計	79,926	6.0%	1,083,366	7.4%	3,802,473,801	6.3%
訪問介護	21,930	7.0%	280,554	10.6%	1,392,249,637	13.0%
訪問入浴介護	1,271	0.1%	5,926	-0.6%	67,875,869	-0.5%
訪問看護	4,310	4.0%	28,670	6.2%	180,861,691	1.9%
訪問リハビリテーション	321	-1.8%	1,569	-17.8%	9,168,004	-6.9%
通所介護	24,734	5.4%	180,739	3.1%	1,347,364,994	4.4%
通所リハビリテーション	8,991	0.5%	70,788	-2.4%	578,149,218	-1.5%
福祉用具貸与	18,369	9.5%	515,120	9.1%	226,804,388	7.5%
短期入所サービス 小計	3,867	-0.3%	53,591	5.5%	475,178,455	2.3%
短期入所生活介護	3,270	0.2%	48,126	6.4%	416,926,359	2.7%
短期入所療養介護(老健)	585	-1.8%	5,291	-0.7%	56,638,933	0.4%
短期入所療養介護(病院等)	12	-42.9%	174	-22.7%	1,613,163	-25.2%
その他	4,100	9.3%	6,899	10.5%	23,485,427	11.2%
特定施設入居者生活介護	453	-3.8%	13,709	0.9%	73,193,142	-1.7%
特定施設入居者生活介護(短期)	0		0		0	-100.0%
居宅介護支援(介護予防含む)	46,128	4.0%			540,709,215	4.5%
地域密着型介護サービス計	6,712	2.8%	177,519	1.8%	1,501,942,505	3.2%
定期巡回・随時対応型訪問介護看護	0		0		0	
夜間対応型訪問介護	7		1		88,074	
認知症対応型通所介護	680	-1.0%	6,294	-3.0%	64,565,764	-4.0%
小規模多機能型居宅介護	543	2.5%	10,994	1.2%	97,501,594	-0.2%
認知症対応型共同生活介護	4,869	0.8%	142,608	-0.1%	1,169,006,740	0.7%
地域密着型特定施設入居者生活介護	43	-10.4%	1,275	-4.4%	8,110,791	-0.3%
地域密着型特定施設入居者生活介護(短期)	0		0		0	
認知症対応型共同生活介護(短期)	9	80.0%	70	45.8%	597,402	42.1%
地域老人福祉施設	547	29.0%	15,906	22.7%	158,280,044	31.2%
複合型サービス	14		371		3,792,096	
施設サービス計	11,448	0.7%	351,503	7.6%	3,264,909,530	1.3%
介護福祉施設	5,305	0.9%	154,269	0.1%	1,484,984,846	1.4%
介護保健施設	5,173	1.4%	153,508	6.9%	1,444,740,640	2.6%
介護療養施設	970	-3.1%	43,726	51.4%	335,184,044	-4.2%

※計数がない項目は「-」、制度上ありえない項目は「網掛け」、前年度の数値がないために入力できない項目は「斜線」としています。

※保険給付額は、高額介護サービス費、公費負担医療を含まない。(保険給付額=介護給付費+特定入所者介護サービス費)

サービス種類別給付状況(平成25年6月サービス提供分)

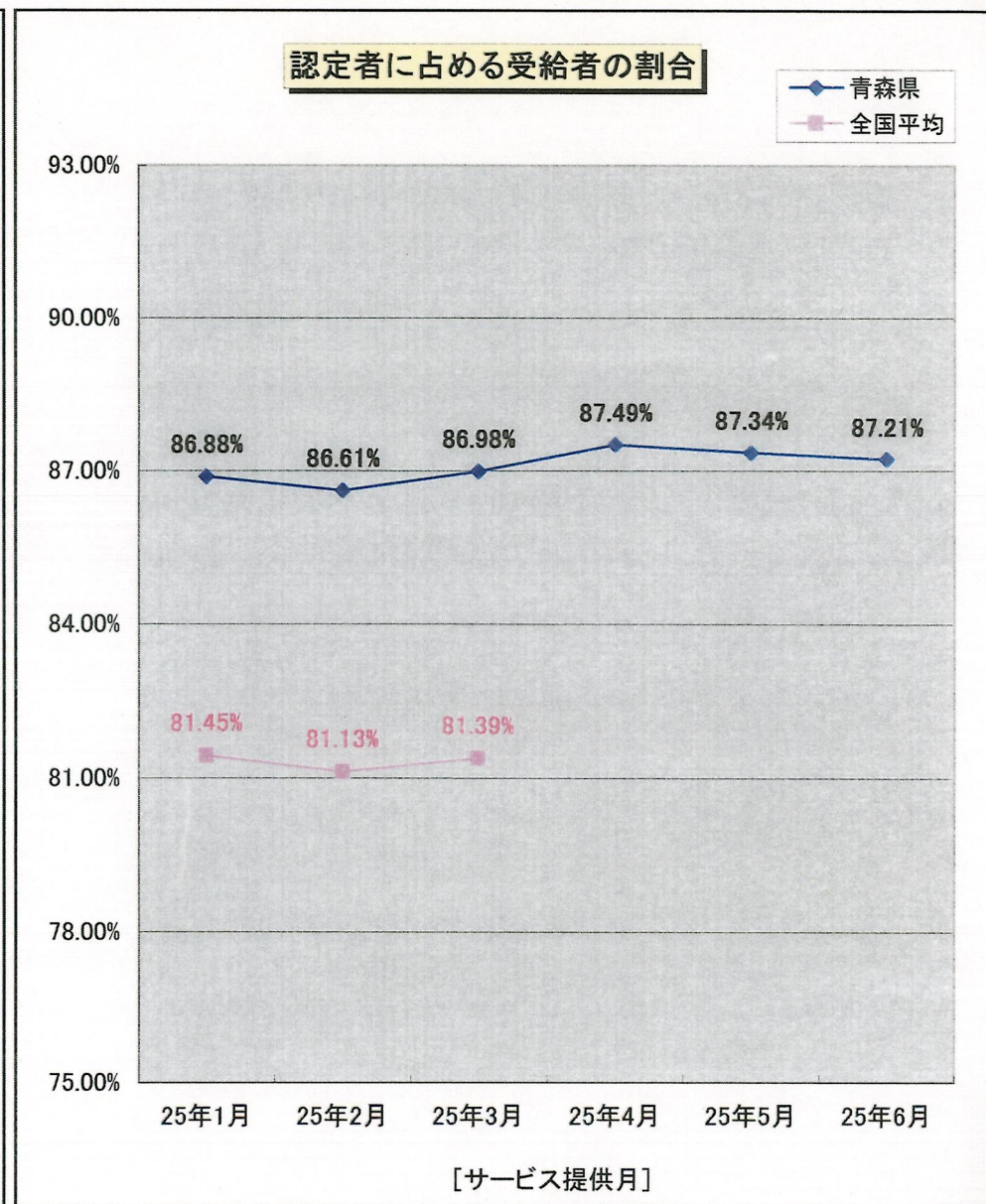
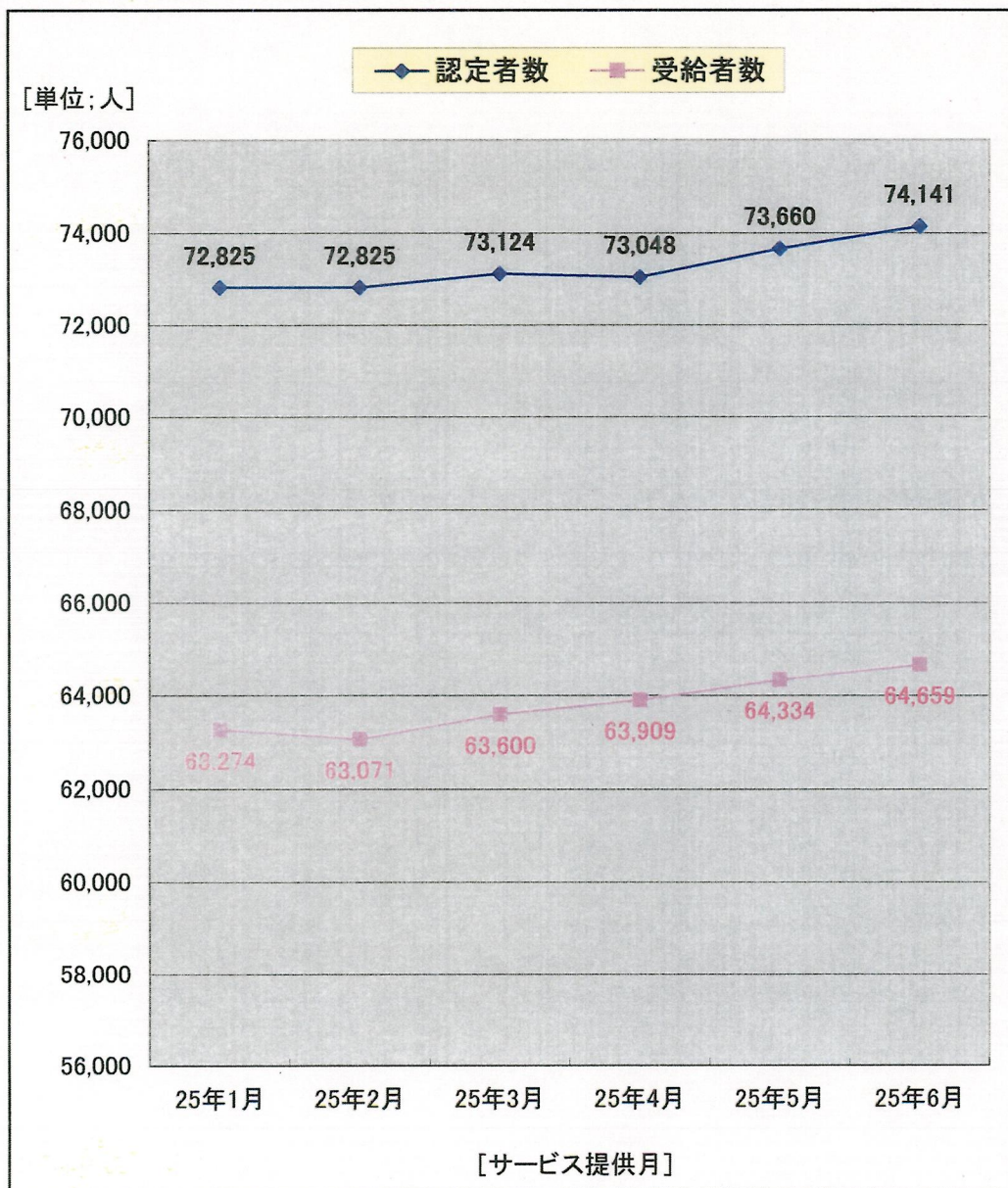
	件数(件)		日数(日)		保険給付額(円)	
		対前年同月比		対前年同月比		対前年同月比
合計	152,634	4.7%	1,686,587	6.7%	9,681,892,075	3.8%
居宅サービス計	88,346	5.8%	1,157,565	7.3%	4,374,330,825	5.7%
訪問通所小計	79,926	6.0%	1,083,366	7.4%	3,802,473,801	6.3%
11訪問介護	18,582	7.9%	260,861	11.4%	1,331,819,864	13.5%
12訪問入浴介護	1,267	0.1%	5,916	-0.6%	67,796,795	-0.5%
13訪問看護	4,152	3.0%	28,033	5.5%	177,070,468	1.3%
14訪問リハビリテーション	308	-1.0%	1,514	-16.4%	8,803,927	-5.5%
15通所介護	18,254	5.6%	144,151	3.1%	1,142,613,475	4.1%
16通所リハビリテーション	7,133	0.9%	59,666	-2.7%	508,694,553	-1.8%
17福祉用具貸与	17,028	8.7%	476,905	8.3%	219,396,470	7.1%
61介護予防訪問介護	3,348	2.8%	19,693	1.2%	60,429,773	2.8%
62介護予防訪問入浴介護	4	0.0%	10	-28.6%	79,074	-16.0%
63介護予防訪問看護	158	38.6%	637	46.1%	3,791,223	40.1%
64介護予防訪問リハビリテーション	13	-18.8%	55	-43.9%	364,077	-31.4%
65介護予防通所介護	6,480	5.0%	36,588	3.1%	204,751,519	5.6%
66介護予防通所リハビリテーション	1,858	-1.0%	11,122	-1.0%	69,454,665	1.4%
67介護予防福祉用具貸与	1,341	21.5%	38,215	20.2%	7,407,918	21.1%
短期入所小計	3,867	-0.3%	53,591	5.5%	475,178,455	2.3%
21短期入所生活介護	3,232	0.1%	47,952	6.5%	415,766,619	2.8%
22短期入所療養介護(老健)	579	-1.9%	5,236	-1.1%	56,321,090	0.2%
23短期入所療養介護(病院等)	12	-40.0%	174	-20.5%	1,613,163	-24.7%
24介護予防短期入所生活介護	38	8.6%	174	-14.7%	1,159,740	-14.7%
25介護予防短期入所療養介護(老健)	6	0.0%	55	61.8%	317,843	56.4%
26介護予防短期入所療養介護(病院等)	0		0		0	
31居宅療養管理指導	4,049	9.5%	6,819	10.8%	23,173,649	11.7%
33特定施設入居者生活介護	423	-2.5%	12,865	2.8%	70,917,065	-1.3%
27特定施設入居者生活介護(短期)	0	-100.0%	0	-100.0%	0	-100.0%
34介護予防居宅療養管理指導	51	-5.6%	80	-9.1%	311,778	-17.3%
35介護予防特定施設入居者生活介護	30	-18.9%	844	-21.5%	2,276,077	-14.0%
43居宅介護支援	35,321	4.2%			494,879,375	4.5%
46介護予防支援	10,807	3.3%			45,829,840	3.6%
81市町村特別給付	0		0		0	
地域密着型サービス計	6,712	2.8%	177,519	1.8%	1,501,942,505	3.2%
76定期巡回・随時対応型訪問介護看護	0		0		0	
71夜間対応型訪問介護	7	-12.5%	1	-91.7%	88,074	-13.6%
72認知症対応型通所介護	673	-1.5%	6,257	-3.3%	64,273,399	-4.3%
73小規模多機能型居宅介護	484	-0.2%	10,175	-1.1%	93,750,079	-1.0%
32認知症対応型共同生活介護	4,852	0.9%	142,119	-0.1%	1,165,376,275	0.6%
38認知症対応型共同生活介護(短期)	9	80.0%	70	45.8%	597,402	42.1%
36地域密着型特定施設入居者生活介護	43	-10.4%	1,275	-4.4%	8,110,791	-0.3%
28地域密着型特定施設入居者生活介護(短期)	0		0		0	
54地域老人福祉施設	547	29.0%	15,906	22.7%	158,280,044	31.2%
77複合型サービス	14		371		3,792,096	
74介護予防認知症対応型通所介護	7	75.0%	37	94.7%	292,365	142.2%
75介護予防小規模多機能型居宅介護	59	31.1%	819	42.9%	3,751,515	26.4%
37介護予防認知症対応型共同生活介護	17	0.0%	489	14.3%	3,630,465	16.1%
39介護予防認知症型共同生活介護(短期)	0		0		0	
施設サービス計	11,448	0.7%	351,503	7.6%	3,264,909,530	1.3%
51介護福祉施設	5,305	0.9%	154,269	0.1%	1,484,984,846	1.4%
52介護保健施設	5,173	1.4%	153,508	6.9%	1,444,740,640	2.6%
53介護療養施設	970	-3.1%	43,726	51.4%	335,184,044	-4.2%

サービス種類別特定入所者介護サービス費給付状況(平成25年6月サービス提供分)

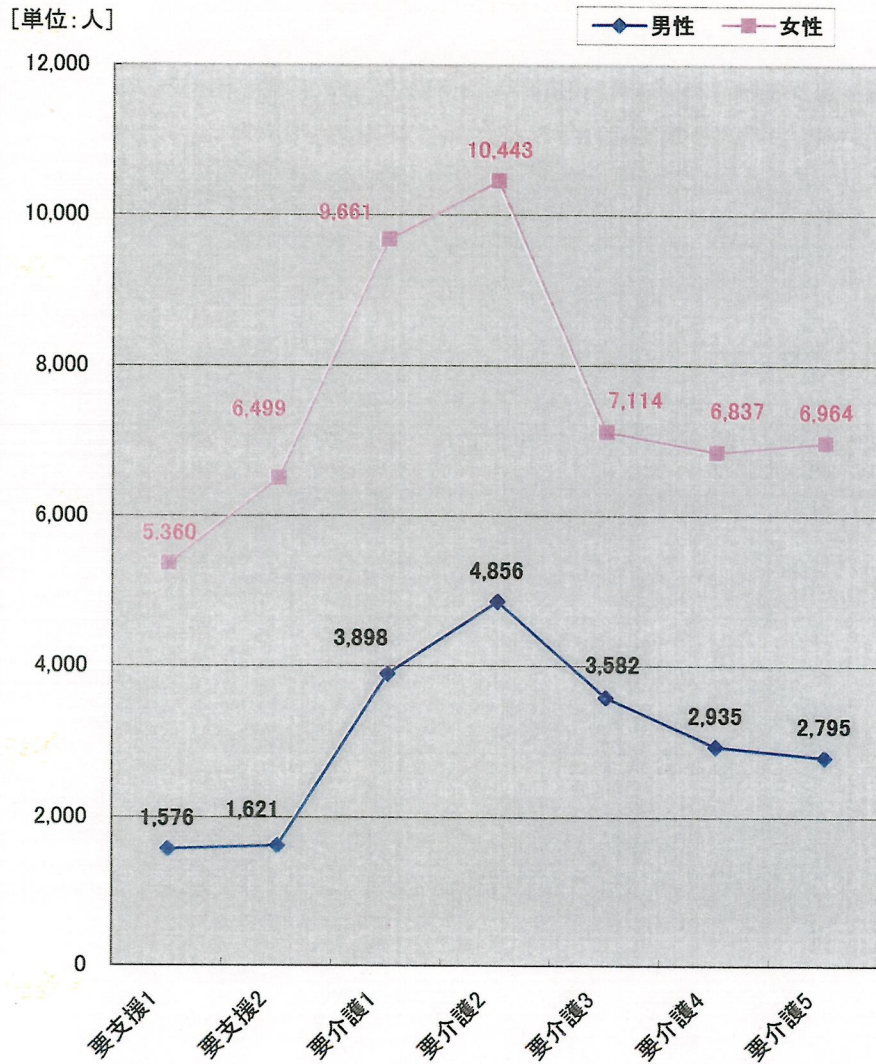
種別		件数(件)	日数(日)	保険給付額(円)
合計		11,874	335,665	375,670,538
	食費	11,761	332,095	291,316,518
	居住費	4,451	116,370	122,179,100
短期入所サービス計		2,171	34,744	40,699,168
	食費	2,103	33,598	27,759,828
	滞在費	1,181	19,376	50,764,420
21短期入所生活介護		1,877	32,042	37,825,080
	食費	1,819	31,026	25,651,470
	滞在費	1,057	18,463	12,173,610
22短期入所療養介護(老健)		260	2,453	2,651,258
	食費	251	2,346	1,929,918
	滞在費	111	855	721,340
23短期入所療養介護(病院等)		6	86	75,000
	食費	5	79	72,690
	滞在費	1	7	2,310
24介護予防短期入所生活介護		22	108	115,170
	食費	22	108	78,840
	滞在費	10	46	36,330
25介護予防短期入所療養介護(老健)		6	55	32,660
	食費	6	39	26,910
	滞在費	2	5	5,750
26介護予防短期入所療養介護(病院等)		0	0	0
	食費	0	0	0
	滞在費	0	0	37,825,080
地域密着型サービス計		476	13,861	22,796,570
	食費	459	13,279	12,333,460
	居住費	392	11,424	10,463,110
54地域老人福祉施設		476	13,861	22,796,570
	食費	459	13,279	12,333,460
	居住費	392	11,424	10,463,110
施設サービス計		9,227	287,060	312,174,800
	食費	9,199	285,218	251,223,230
	居住費	2,878	85,570	60,951,570
51介護福祉施設		4,761	138,834	174,817,570
	食費	4,736	137,767	131,536,980
	居住費	1,847	54,102	43,280,590
52介護保健施設		3,745	113,021	117,391,070
	食費	3,743	112,547	100,670,220
	居住費	933	27,586	16,720,850
53介護療養施設		721	35,205	19,966,160
	食費	720	34,904	19,016,030
	居住費	98	3,882	950,130

・食費・居住費(滞在費)別に記載される件数は、該当する食費・居住費区分の特定入所者介護サービス費用情報が存在する明細書の件数となる。
 ・食費・居住費(滞在費)別でない行には、特定入所者介護サービス費用情報が存在する明細書の件数を出力する。同一明細書に食費と居住費の両方の特定入所者介護サービス費用情報が存在する場合は1件とカウントされるため、食費の件数と居住費(滞在費)の件数の合計値とは一致しない。

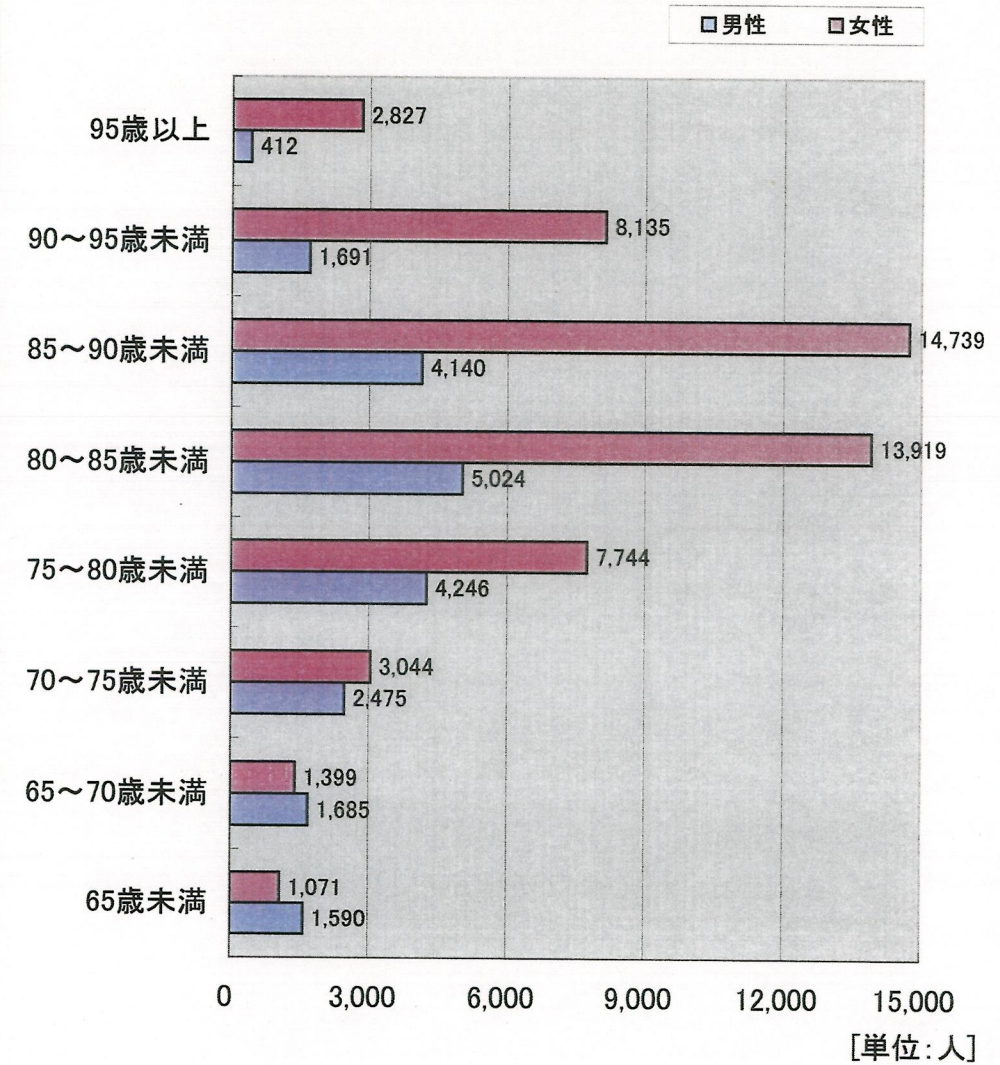
7. 認定者及び受給者の状況



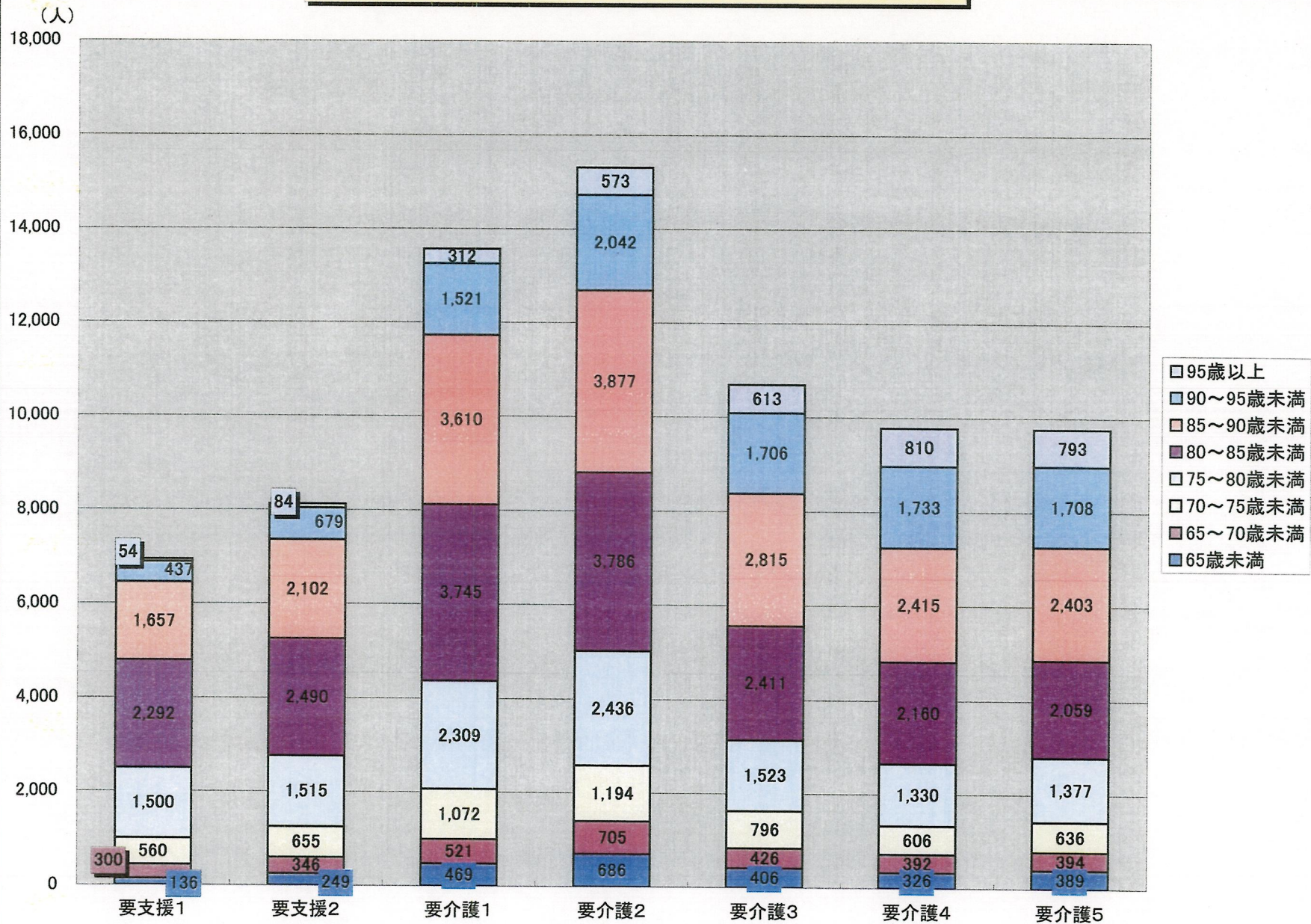
要介護度別・男女別認定者数[25年6月分]

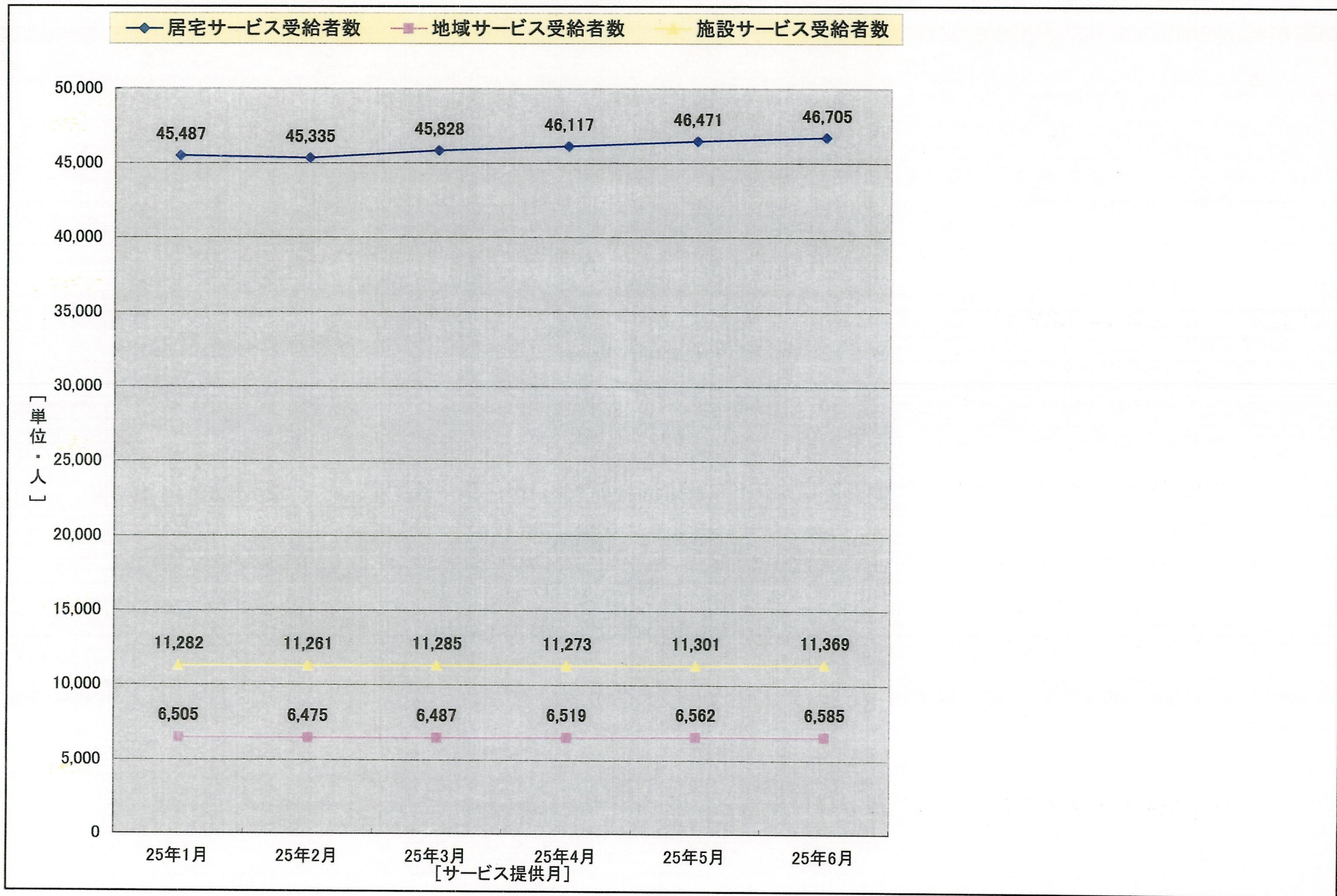


年齢階層別・男女別認定者数[25年6月分]



要介護度別年齢階層別認定状況(平成25年6月サービス提供分)





認定者・受給者数(平成25年6月サービス提供分)

(単位:人)

区分		認定者数								受給者数(合計)							
		計	要支援1	要支援2	要介護1	要介護2	要介護3	要介護4	要介護5	計	要支援1	要支援2	要介護1	要介護2	要介護3	要介護4	要介護5
男性	計	21,263	1,576	1,621	3,898	4,856	3,582	2,935	2,795	17,606	844	1,083	3,076	4,248	3,292	2,624	2,439
	65歳未満	1,590	81	137	276	415	255	195	231	1,034	30	69	163	295	196	114	167
	65～70歳未満	1,685	132	164	283	406	257	229	214	1,384	70	115	214	359	227	214	185
	70～75歳未満	2,475	162	196	462	569	430	324	332	2,035	91	128	359	500	385	288	284
	75～80歳未満	4,246	338	286	745	1,003	718	554	602	3,565	175	203	600	879	675	511	522
	80～85歳未満	5,024	397	377	983	1,111	819	715	622	4,208	218	248	799	991	762	641	549
	85～90歳未満	4,140	347	347	790	886	708	560	502	3,507	188	239	643	800	669	513	455
	90～95歳未満	1,691	107	101	301	375	311	269	227	1,502	64	70	251	341	298	257	221
	95歳以上	412	12	13	58	91	84	89	65	371	8	11	47	83	80	86	56
女性	計	52,878	5,360	6,499	9,661	10,443	7,114	6,837	6,964	47,053	3,751	5,102	8,360	9,719	6,937	6,554	6,630
	65歳未満	1,071	55	112	193	271	151	131	158	765	22	68	127	204	117	101	126
	65～70歳未満	1,399	168	182	238	299	169	163	180	1,109	97	125	188	263	145	136	155
	70～75歳未満	3,044	398	459	610	625	366	282	304	2,480	227	320	493	573	335	264	268
	75～80歳未満	7,744	1,162	1,229	1,564	1,433	805	776	775	6,524	759	891	1,312	1,333	790	718	721
	80～85歳未満	13,919	1,895	2,113	2,762	2,675	1,592	1,445	1,437	12,214	1,340	1,680	2,398	2,499	1,557	1,374	1,366
	85～90歳未満	14,739	1,310	1,755	2,820	2,991	2,107	1,855	1,901	13,526	994	1,469	2,518	2,837	2,074	1,807	1,827
	90～95歳未満	8,135	330	578	1,220	1,667	1,395	1,464	1,481	7,710	280	492	1,091	1,558	1,392	1,442	1,455
	95歳以上	2,827	42	71	254	482	529	721	728	2,725	32	57	233	452	527	712	712
合計	計	74,141	6,936	8,120	13,559	15,299	10,696	9,772	9,759	64,659	4,595	6,185	11,436	13,967	10,229	9,178	9,069
	65歳未満	2,661	136	249	469	686	406	326	389	1,799	52	137	290	499	313	215	293
	65～70歳未満	3,084	300	346	521	705	426	392	394	2,493	167	240	402	622	372	350	340
	70～75歳未満	5,519	560	655	1,072	1,194	796	606	636	4,515	318	448	852	1,073	720	552	552
	75～80歳未満	11,990	1,500	1,515	2,309	2,436	1,523	1,330	1,377	10,089	934	1,094	1,912	2,212	1,465	1,229	1,243
	80～85歳未満	18,943	2,292	2,490	3,745	3,786	2,411	2,160	2,059	16,422	1,558	1,928	3,197	3,490	2,319	2,015	1,915
	85～90歳未満	18,879	1,657	2,102	3,610	3,877	2,815	2,415	2,403	17,033	1,182	1,708	3,161	3,637	2,743	2,320	2,282
	90～95歳未満	9,826	437	679	1,521	2,042	1,706	1,733	1,708	9,212	344	562	1,342	1,899	1,690	1,699	1,676
	95歳以上	3,239	54	84	312	573	613	810	793	3,096	40	68	280	535	607	798	768

・認定者数は、審査月の前月(サービス提供月)末時点若しくはその途中で資格喪失した場合は直近の要支援、要介護の認定者数である。

(単位:人)

区分		居宅サービス受給者数								地域サービス受給者数							
		計	要支援1	要支援2	要介護1	要介護2	要介護3	要介護4	要介護5	計	要支援1	要支援2	要介護1	要介護2	要介護3	要介護4	要介護5
男性	計	13,723	839	1,075	2,801	3,730	2,356	1,589	1,333	1,306	5	8	167	318	376	257	175
	65歳未満	883	29	69	152	274	155	84	120	41	1	0	8	12	11	1	8
	65～70歳未満	1,143	70	115	185	329	183	145	116	76	0	0	15	20	9	23	9
	70～75歳未満	1,672	91	128	332	450	296	201	174	128	0	0	19	30	42	25	12
	75～80歳未満	2,819	175	202	554	776	491	331	290	228	0	1	26	59	71	43	28
	80～85歳未満	3,274	218	246	729	861	548	377	295	320	0	2	47	76	87	64	44
	85～90歳未満	2,645	185	235	588	692	440	286	219	307	3	4	36	72	94	58	40
	90～95歳未満	1,044	63	69	221	280	192	120	99	165	1	1	14	40	47	33	29
	95歳以上	243	8	11	40	68	51	45	20	41	0	0	2	9	15	10	5
女性	計	32,982	3,730	5,059	7,310	7,647	3,850	2,855	2,531	5,279	21	43	714	1,282	1,499	979	741
	65歳未満	641	22	68	118	190	97	71	75	36	0	0	5	4	10	6	11
	65～70歳未満	912	97	125	174	239	107	83	87	59	0	0	7	12	21	10	9
	70～75歳未満	1,973	226	318	440	494	221	144	130	210	1	2	37	57	54	31	28
	75～80歳未満	4,994	754	888	1,149	1,089	492	333	289	598	5	3	120	163	135	94	78
	80～85歳未満	9,116	1,335	1,663	2,105	1,995	879	607	532	1,271	5	17	212	331	352	204	150
	85～90歳未満	9,355	986	1,452	2,191	2,203	1,087	789	647	1,661	8	17	233	389	493	302	219
	90～95歳未満	4,661	278	489	935	1,143	712	566	538	1,087	2	3	88	248	334	239	173
	95歳以上	1,330	32	56	198	294	255	262	233	357	0	1	12	78	100	93	73
合計	計	46,705	4,569	6,134	10,111	11,377	6,206	4,444	3,864	6,585	26	51	881	1,600	1,875	1,236	916
	65歳未満	1,524	51	137	270	464	252	155	195	77	1	0	13	16	21	7	19
	65～70歳未満	2,055	167	240	359	568	290	228	203	135	0	0	22	32	30	33	18
	70～75歳未満	3,645	317	446	772	944	517	345	304	338	1	2	56	87	96	56	40
	75～80歳未満	7,813	929	1,090	1,703	1,865	983	664	579	826	5	4	146	222	206	137	106
	80～85歳未満	12,390	1,553	1,909	2,834	2,856	1,427	984	827	1,591	5	19	259	407	439	268	194
	85～90歳未満	12,000	1,171	1,687	2,779	2,895	1,527	1,075	866	1,968	11	21	269	461	587	360	259
	90～95歳未満	5,705	341	558	1,156	1,423	904	686	637	1,252	3	4	102	288	381	272	202
	95歳以上	1,573	40	67	238	362	306	307	253	398	0	1	14	87	115	103	78

(単位:人)

区分		施設サービス受給者数							
		計	要支援1	要支援2	要介護1	要介護2	要介護3	要介護4	要介護5
男性	計	2,577	0	0	108	200	560	778	931
	65歳未満	110	0	0	3	9	30	29	39
	65～70歳未満	165	0	0	14	10	35	46	60
	70～75歳未満	235	0	0	8	20	47	62	98
	75～80歳未満	518	0	0	20	44	113	137	204
	80～85歳未満	614	0	0	23	54	127	200	210
	85～90歳未満	555	0	0	19	36	135	169	196
	90～95歳未満	293	0	0	16	21	59	104	93
	95歳以上	87	0	0	5	6	14	31	31
女性	計	8,792	0	0	336	790	1,588	2,720	3,358
	65歳未満	88	0	0	4	10	10	24	40
	65～70歳未満	138	0	0	7	12	17	43	59
	70～75歳未満	297	0	0	16	22	60	89	110
	75～80歳未満	932	0	0	43	81	163	291	354
	80～85歳未満	1,827	0	0	81	173	326	563	684
	85～90歳未満	2,510	0	0	94	245	494	716	961
	90～95歳未満	1,962	0	0	68	167	346	637	744
	95歳以上	1,038	0	0	23	80	172	357	406
合計	計	11,369	0	0	444	990	2,148	3,498	4,289
	65歳未満	198	0	0	7	19	40	53	79
	65～70歳未満	303	0	0	21	22	52	89	119
	70～75歳未満	532	0	0	24	42	107	151	208
	75～80歳未満	1,450	0	0	63	125	276	428	558
	80～85歳未満	2,441	0	0	104	227	453	763	894
	85～90歳未満	3,065	0	0	113	281	629	885	1,157
	90～95歳未満	2,255	0	0	84	188	405	741	837
	95歳以上	1,125	0	0	28	86	186	388	437