

総括

支払確定状況

	受付事業所数	支払確定件数	支払確定額
平成21年1月 サービス提供分	事業所 1,891	件 134,314	円 8,094,714,466

5. サービス種類別給付状況(平成21年1月サービス提供分)

○介護サービス+介護予防サービス

サービス種類	件数(件)		日数(日)		保険給付額(円)	
		対前年同月比		対前年同月比		対前年同月比
合計	126,593	4.1%	1,305,254	6.2%	7,890,609,854	3.6%
居宅サービス 計	70,278	5.2%	827,150	9.4%	3,156,644,727	6.9%
訪問通所サービス 小計	63,946	5.2%	770,749	10.0%	2,745,868,977	7.4%
訪問介護	17,178	6.6%	191,343	12.4%	854,050,698	14.1%
訪問入浴介護	1,186	-0.7%	4,956	-0.9%	55,305,405	-1.1%
訪問看護	3,523	2.0%	21,916	4.8%	141,009,837	5.2%
訪問リハビリテーション	237	8.7%	1,053	18.6%	5,025,040	16.1%
通所介護	21,031	3.3%	142,863	5.0%	1,035,742,783	5.3%
通所リハビリテーション	9,019	-1.2%	65,708	0.5%	504,755,709	1.1%
福祉用具貸与	11,772	14.1%	342,910	13.5%	149,979,505	13.7%
短期入所サービス 小計	2,835	4.3%	38,129	4.6%	330,372,166	5.4%
短期入所生活介護	2,380	2.5%	34,024	3.7%	291,435,513	4.2%
短期入所療養介護(老健)	437	17.8%	3,935	12.7%	37,129,105	14.0%
短期入所療養介護(病院等)	18	-21.7%	170	29.8%	1,807,548	34.0%
その他	3,056	9.5%	4,978	11.9%	18,260,460	10.0%
特定施設入居者生活介護	441	-10.2%	13,294	-9.4%	62,143,124	-6.1%
居宅介護支援(介護予防含む)	39,649	3.4%			386,101,679	4.3%
地域密着型介護サービス 計	5,656	5.2%	152,771	4.1%	1,239,476,046	4.7%
夜間対応型訪問介護	0		0		0	
認知症対応型通所介護	657	9.1%	6,045	15.1%	58,426,582	13.4%
小規模多機能型居宅介護	298	70.3%	5,603	73.0%	47,915,271	67.9%
認知症対応型共同生活介護	4,477	1.8%	134,578	1.6%	1,066,943,519	2.0%
地域密着型特定施設入居者生活介護	0		0		0	
認知症対応型共同生活介護(短期)	4	-42.9%	44	-48.2%	372,537	-46.0%
地域老人福祉施設	220	15.8%	6,501	14.3%	65,818,137	15.4%
施設サービス 計	11,010	-0.7%	325,333	-0.3%	3,108,387,402	0.0%
介護福祉施設	4,951	-0.3%	147,989	-0.1%	1,361,879,205	0.1%
介護保健施設	4,980	-0.1%	145,985	0.2%	1,360,273,551	0.9%
介護療養施設	1,079	-4.6%	31,359	-4.0%	386,234,646	-3.1%

※計数がない項目は「-」、制度上ありえない項目は「網掛け」、前年度の数値がないために入力できない項目は「斜線」としています。

※保険給付額は、高額介護サービス費、公費負担医療を含まない。(保険給付額=介護給付費+特定入所者介護サービス費)

5-2. サービス種類別給付状況(平成21年1月サービス提供分)

	件数(件)		日数(日)		保険給付額(円)	
		対前年同月比		対前年同月比		対前年同月比
合計	126,593	4.1%	1,305,254	6.2%	7,890,609,854	3.6%
居宅サービス計	70,278	5.2%	827,150	9.4%	3,156,644,727	6.9%
訪問通所小計	63,946	5.2%	770,749	10.0%	2,745,868,977	7.4%
11訪問介護	14,304	5.4%	175,655	12.4%	804,281,170	14.3%
12訪問入浴介護	1,179	-0.7%	4,924	-1.1%	55,064,061	-1.3%
13訪問看護	3,415	2.0%	21,527	5.1%	138,774,678	5.6%
14訪問リハビリテーション	229	9.6%	1,016	19.7%	4,809,040	15.6%
15通所介護	15,020	0.6%	111,692	2.7%	846,968,258	3.8%
16通所リハビリテーション	6,979	-1.9%	54,518	0.1%	432,543,021	0.9%
17福祉用具貸与	11,300	13.6%	329,288	13.1%	147,834,256	13.3%
61介護予防訪問介護	2,874	12.9%	15,688	12.8%	49,769,528	11.5%
62介護予防訪問入浴介護	7	0.0%	32	45.5%	241,344	51.0%
63介護予防訪問看護	108	0.0%	389	-9.1%	2,235,159	-10.9%
64介護予防訪問リハビリテーション	8	-11.1%	37	-5.1%	216,000	29.7%
65介護予防通所介護	6,011	10.8%	31,171	13.9%	188,774,525	12.6%
66介護予防通所リハビリテーション	2,040	1.1%	11,190	2.7%	72,212,688	2.3%
67介護予防福祉用具貸与	472	26.9%	13,622	26.2%	2,145,249	43.9%
短期入所小計	2,835	4.3%	38,129	4.6%	330,372,166	5.4%
21短期入所生活介護	2,360	2.5%	33,866	3.6%	290,456,130	4.2%
22短期入所療養介護(老健)	433	18.0%	3,904	12.4%	36,983,444	14.1%
23短期入所療養介護(病院等)	17	-26.1%	164	25.2%	1,777,056	31.7%
24介護予防短期入所生活介護	20	0.0%	158	37.4%	979,383	26.1%
25介護予防短期入所療養介護(老健)	4	0.0%	31	63.2%	145,661	-6.3%
26介護予防短期入所療養介護(病院等)	1		6		30,492	
その他	3,001	9.0%	4,870	11.1%	17,783,010	8.8%
33特定施設入居者生活介護	390	-13.1%	11,808	-12.0%	58,119,879	-8.3%
34介護予防居宅療養管理指導	55	41.0%	108	74.2%	477,450	82.2%
35介護予防特定施設入居者生活介護	51	21.4%	1,486	18.4%	4,023,245	45.3%
43居宅介護支援	29,691	1.7%			345,527,179	4.0%
46介護予防支援	9,958	9.0%			40,574,500	7.3%
地域密着型サービス計	5,656	5.2%	152,771	4.1%	1,239,476,046	4.7%
71夜間対応型訪問介護	0		0		0	
72認知症対応型通所介護	639	7.4%	5,937	13.8%	57,712,531	12.6%
73小規模多機能型居宅介護	270	67.7%	5,232	73.9%	46,345,356	67.4%
32認知症対応型共同生活介護	4,448	1.5%	133,742	1.4%	1,060,676,225	1.8%
36地域密着型特定施設入居者生活介護	0		0		0	
38認知症対応型共同生活介護(短期)	4	-42.9%	44	-48.2%	372,537	-46.0%
54地域老人福祉施設	220	15.8%	6,501	14.3%	65,818,137	15.4%
74介護予防認知症対応型通所介護	18	157.1%	108	227.3%	714,051	167.2%
75介護予防小規模多機能型居宅介護	28	100.0%	371	61.3%	1,569,915	85.1%
37介護予防認知症対応型共同生活介護	29	61.1%	836	52.6%	6,267,294	52.4%
39介護予防認知症型共同生活介護(短期)	0		0		0	
施設サービス計	11,010	-0.7%	325,333	-0.3%	3,108,387,402	0.0%
51介護福祉施設	4,951	-0.3%	147,989	-0.1%	1,361,879,205	0.1%
52介護保健施設	4,980	-0.1%	145,985	0.2%	1,360,273,551	0.9%
53介護療養施設	1,079	-4.6%	31,359	-4.0%	386,234,646	-3.1%

※計数がない項目は「-」、制度上ありえない項目は「網掛け」、前年度の数値がないために入力できない項目は「斜線」としています。

※保険給付額は、高額介護サービス費、公費負担医療を含まない。(保険給付額=介護給付費+特定入所者介護サービス費)

6. 特定入所者介護サービス費給付状況(平成21年1月サービス提供分)

種別		件数(件)	日数(日)	保険給付額(円)
合計		9,737	270,728	317,489,940
	食費	9,643	268,062	257,131,300
	居住費	3,480	93,364	60,362,420
短期入所サービス計		1,290	19,337	23,868,290
	食費	1,253	18,692	16,882,240
	滞在費	690	9,947	6,989,830
21短期入所生活介護		1,131	17,798	22,146,095
	食費	1,097	17,201	15,572,825
	滞在費	631	9,474	6,577,050
22短期入所療養介護(老健)		142	1,383	1,554,925
	食費	139	1,338	1,186,065
	滞在費	52	409	368,860
23短期入所療養介護(病院等)		5	48	40,020
	食費	5	48	40,020
	滞在費	0	0	0
24介護予防短期入所生活介護		10	100	117,030
	食費	10	97	75,410
	滞在費	6	62	41,620
25介護予防短期入所療養介護(老健)		2	8	10,220
	食費	2	8	7,920
	滞在費	1	2	2,300
26介護予防短期入所療養介護(病院等)		0	0	0
	食費	0	0	0
	滞在費	0	0	0
地域密着型サービス計		193	5,669	8,832,410
	食費	191	5,605	5,295,310
	居住費	137	4,090	3,537,100
54地域老人福祉施設		193	5,669	8,832,410
	食費	191	5,605	5,295,310
	居住費	137	4,090	3,537,100
施設サービス計		8,254	245,722	284,789,240
	食費	8,199	243,765	234,953,750
	居住費	2,653	79,327	49,835,490
51介護福祉施設		4,327	130,018	157,861,820
	食費	4,275	128,564	125,115,540
	居住費	1,636	49,407	32,746,280
52介護保健施設		3,195	94,246	105,244,400
	食費	3,194	93,976	89,408,660
	居住費	866	25,603	15,835,740
53介護療養施設		732	21,458	21,683,020
	食費	730	21,225	20,429,550
	居住費	151	4,317	1,253,470

・食費・居住費(滞在費)別に記載される件数は、該当する食費・居住費区分の特定入所者介護サービス費用情報が存在する明細書の件数となる。

・食費・居住費(滞在費)別でない行には、特定入所者介護サービス費用情報が存在する明細書の件数を出力する。同一明細書に食費と居住費の両方の特定入所者介護サービス費用情報が存在する場合は1件とカウントされるため、食費の件数と居住費(滞在費)の件数の合計値とは一致しない。

7. 市町村別支払状況(平成21年1月サービス提供分)

保険者名	支払件数 (件)	支払確定額 (円)				保険者名	支払件数 (件)	支払確定額 (円)			
		介護給付費	高額介護サービス費	特定入所者介護サービス費	介護給付費			高額介護サービス費	特定入所者介護サービス費		
青森市	23,374	1,444,988,353	1,383,235,531	6,091,287	55,661,535	鶴田町	1,355	102,524,577	96,781,852	479,765	5,262,960
弘前市	19,063	1,141,847,582	1,095,269,025	5,039,707	41,538,850	中泊町	1,254	92,956,842	88,223,243	465,599	4,268,000
八戸市	18,468	1,084,666,707	1,049,240,483	3,539,764	31,886,460	野辺地町	1,550	96,189,799	91,593,764	352,005	4,244,030
黒石市	3,431	198,021,154	191,079,873	662,621	6,278,660	七戸町	1,955	134,821,922	128,986,690	195,712	5,639,520
五所川原市	5,494	395,874,315	375,318,144	2,017,821	18,538,350	六戸町	1,078	79,908,820	75,716,360	208,250	3,984,210
十和田市	6,567	395,893,698	382,131,567	921,991	12,840,140	横浜町	479	35,464,745	33,470,952	128,963	1,864,830
三沢市	2,972	190,418,737	183,304,229	332,238	6,782,270	東北町	2,211	142,777,797	136,906,568	387,639	5,483,590
むつ市	5,417	340,383,711	321,081,424	1,309,357	17,992,930	六ヶ所村	972	59,523,956	56,584,549	161,107	2,778,300
つがる市	3,508	274,104,902	257,847,685	866,567	15,390,650	おいらせ町	2,033	123,566,406	118,815,141	214,875	4,536,390
平川市	3,676	206,386,476	198,394,546	703,190	7,288,740	大間町	364	28,126,074	26,185,274	155,380	1,785,420
平内町	1,298	81,017,757	75,714,165	128,422	5,175,170	東通村	646	41,631,391	39,737,743	31,938	1,861,710
今別町	335	25,724,639	23,913,866	71,913	1,738,860	風間浦村	254	18,819,563	17,747,428	123,385	948,750
蓬田村	334	26,145,661	24,406,640	85,051	1,653,970	佐井村	194	18,420,129	16,752,187	66,892	1,601,050
外ヶ浜町	984	72,896,806	68,186,602	91,934	4,618,270	三戸町	1,533	101,280,271	96,917,067	202,724	4,160,480
鱒ヶ沢町	1,513	99,300,493	93,396,040	551,353	5,353,100	五戸町	2,428	132,594,855	126,881,758	207,667	5,505,430
深浦町	1,068	81,237,734	76,502,123	306,421	4,429,190	田子町	749	63,508,073	60,246,975	188,648	3,072,450
西目屋村	207	17,254,097	16,315,089	57,273	881,735	南部町	2,121	148,381,873	142,587,059	473,224	5,321,590
藤崎町	1,628	117,582,205	112,141,267	658,558	4,782,380	階上町	845	60,598,757	57,979,336	77,931	2,541,490
大鰐町	1,203	85,292,446	81,178,799	364,847	3,748,800	新郷村	390	23,838,716	22,504,588	11,288	1,322,840
田舎館村	812	43,985,118	42,535,872	83,396	1,365,850						
板柳町	1,672	91,141,220	87,308,410	471,820	3,360,990	県計	125,435	7,919,098,377	7,573,119,914	28,488,523	317,489,940

8. 介護給付費審査状況(平成21年1月サービス提供分)

(1) 審査件数

(単位:件)

上限審査分	出来高分			
	特定診療費	緊急時施設療養費	特別療養費	合計
128,316	1,096	38	0	1,134

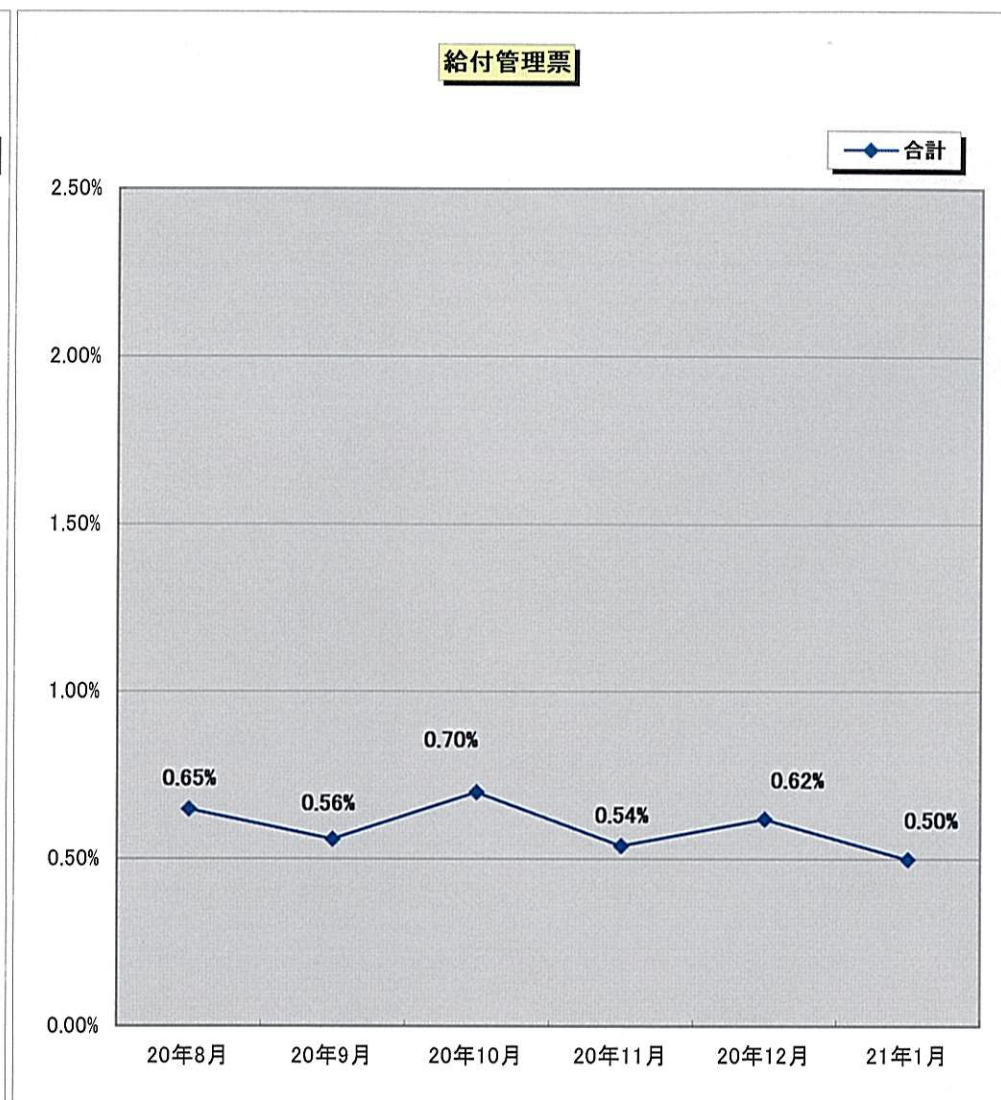
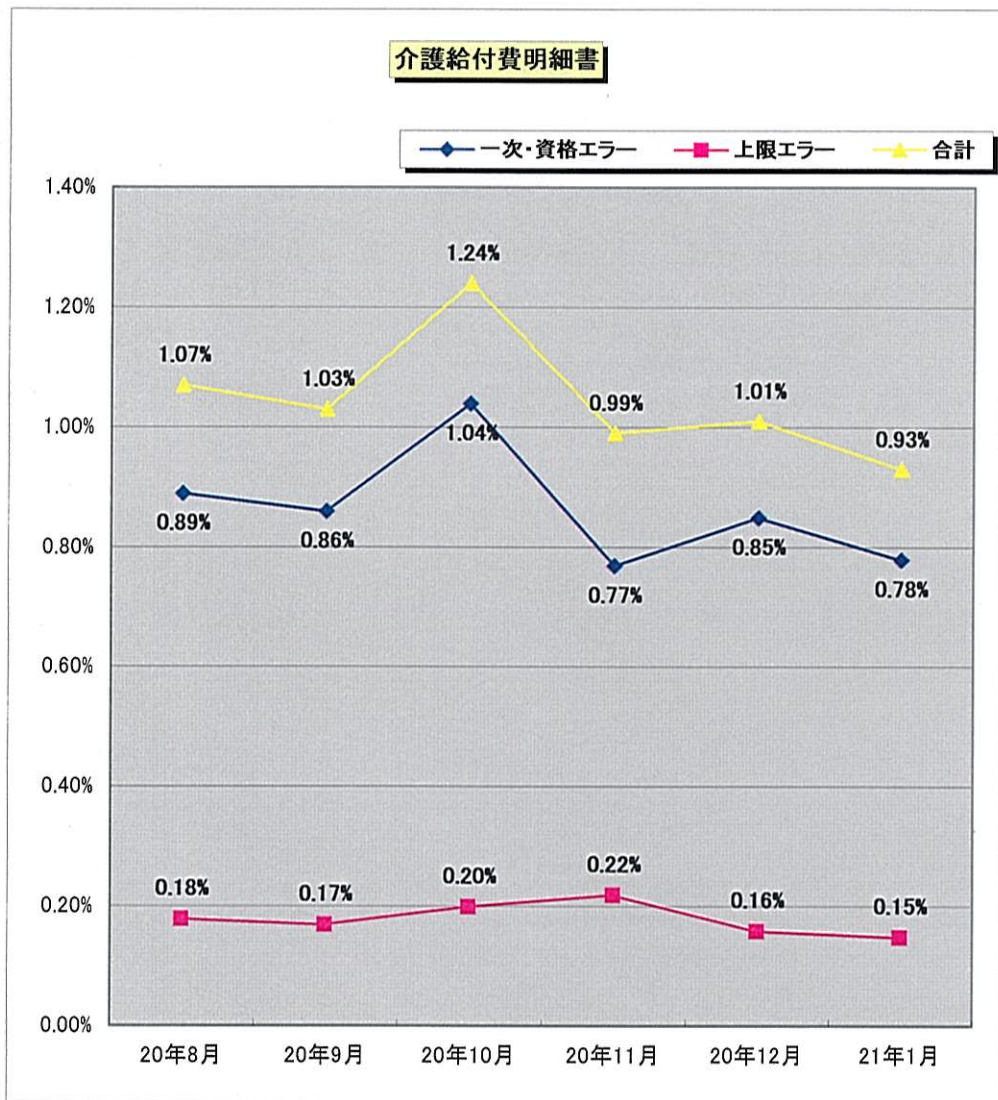
(2) 査定内容等

区分	記号	内容	件数(件)	金額(円)
上限審査分	A	給付管理票に実績が記載されていないもの	78	4,549,460
	B	給付管理票の実績を超えているもの	282	2,425,190
	小計		360	6,974,650
出来高分	C	適応と認められないもの		
	D	過剰と認められるもの		
	E	重複と認められるもの		
	F	担当規則に反するもの		
	G	前記の外、不適當、不必要と認められるもの		
	小計			
合計			360	6,974,650

(3) 出来高分の返戻内容

・内容不備 ~ 特定診療費・1件 緊急時施設療養費・2件

9. 請求エラー状況



1. 一次エラー＝・情報に記載もれ等の不備があったもの。
2. 資格エラー＝・サービスコード、保険者番号、受給者番号、事業所番号の誤記によるもの。
・市町村の受給者台帳登録に不備があるもの。
3. 上限エラー＝・給付管理票が未提出またはエラーのため、請求書が返戻となるもの。

10. 認定者・受給者数(平成21年1月サービス提供分)

(単位:人)

区分		認定者数									受給者数(合計)								
		計	要支援1	要支援2	経過的要介護	要介護1	要介護2	要介護3	要介護4	要介護5	計	要支援1	要支援2	経過的要介護	要介護1	要介護2	要介護3	要介護4	要介護5
男性	計	18,652	1,071	1,466	0	2,929	4,293	3,624	2,670	2,599	15,509	686	1,026	1	2,382	3,729	3,191	2,337	2,157
	65歳未満	1,499	30	118	0	224	429	304	183	211	1,004	19	68	0	134	302	202	137	142
	65~70歳未満	1,550	68	132	0	245	384	298	213	210	1,273	43	92	1	198	328	254	183	174
	70~75歳未満	2,790	129	245	0	400	657	558	424	377	2,373	73	169	0	341	582	492	381	335
	75~80歳未満	3,965	247	294	0	644	882	747	575	576	3,311	154	214	0	525	773	673	503	469
	80~85歳未満	4,334	322	353	0	726	942	796	614	581	3,684	213	249	0	602	852	729	543	496
	85~90歳未満	2,830	201	221	0	466	626	557	382	377	2,390	130	159	0	399	553	500	335	314
	90~95歳未満	1,284	62	80	0	177	270	288	203	204	1,123	46	58	0	145	245	269	188	172
	95歳以上	400	12	23	0	47	103	76	76	63	351	8	17	0	38	94	72	67	55
女性	計	46,381	4,806	5,803	0	8,501	9,052	6,863	5,616	5,740	41,122	3,701	4,582	9	7,478	8,338	6,492	5,297	5,225
	65歳未満	1,034	29	92	0	184	289	189	120	131	744	14	55	0	129	206	137	100	103
	65~70歳未満	1,393	117	175	0	261	323	225	138	154	1,156	77	135	1	210	278	203	119	133
	70~75歳未満	3,659	501	535	0	681	758	510	331	343	3,054	360	392	4	575	664	464	282	313
	75~80歳未満	8,128	1,308	1,257	0	1,532	1,572	995	712	752	7,030	989	961	4	1,335	1,454	942	659	686
	80~85歳未満	12,554	1,727	1,956	0	2,553	2,313	1,614	1,206	1,185	11,136	1,354	1,561	0	2,291	2,183	1,524	1,148	1,075
	85~90歳未満	11,455	900	1,326	0	2,173	2,292	1,783	1,508	1,473	10,430	731	1,097	0	1,942	2,131	1,730	1,457	1,342
	90~95歳未満	6,044	207	406	0	930	1,200	1,132	1,058	1,111	5,597	165	331	0	824	1,134	1,097	1,007	1,039
	95歳以上	2,114	17	56	0	187	305	415	543	591	1,975	11	50	0	172	288	395	525	534
合計	計	65,033	5,877	7,269	0	11,430	13,345	10,487	8,286	8,339	56,631	4,387	5,608	10	9,860	12,067	9,683	7,634	7,382
	65歳未満	2,533	59	210	0	408	718	493	303	342	1,748	33	123	0	263	508	339	237	245
	65~70歳未満	2,943	185	307	0	506	707	523	351	364	2,429	120	227	2	408	606	457	302	307
	70~75歳未満	6,449	630	780	0	1,081	1,415	1,068	755	720	5,427	433	561	4	916	1,246	956	663	648
	75~80歳未満	12,093	1,555	1,551	0	2,176	2,454	1,742	1,287	1,328	10,341	1,143	1,175	4	1,860	2,227	1,615	1,162	1,155
	80~85歳未満	16,888	2,049	2,309	0	3,279	3,255	2,410	1,820	1,766	14,820	1,567	1,810	0	2,893	3,035	2,253	1,691	1,571
	85~90歳未満	14,285	1,101	1,547	0	2,639	2,918	2,340	1,890	1,850	12,820	861	1,256	0	2,341	2,684	2,230	1,792	1,656
	90~95歳未満	7,328	269	486	0	1,107	1,470	1,420	1,261	1,315	6,720	211	389	0	969	1,379	1,366	1,195	1,211
	95歳以上	2,514	29	79	0	234	408	491	619	654	2,326	19	67	0	210	382	467	592	589

・認定者数は、審査月の前月(サービス提供月)末時点若しくはその月途中で資格喪失した場合は直近の要支援、要介護の認定者数である。

(単位:人)

区分		居宅サービス受給者数									地域サービス受給者数								
		計	要支援1	要支援2	経過的要介護	要介護1	要介護2	要介護3	要介護4	要介護5	計	要支援1	要支援2	経過的要介護	要介護1	要介護2	要介護3	要介護4	要介護5
男性	計	11,801	683	1,015	1	2,153	3,181	2,280	1,374	1,114	1,159	3	9	0	151	283	386	214	113
	65歳未満	836	19	67	0	126	272	164	99	89	36	0	0	0	5	10	8	6	7
	65～70歳未満	1,019	43	92	1	178	292	193	115	105	77	0	0	0	11	20	25	9	12
	70～75歳未満	1,871	73	169	0	308	503	373	252	193	147	0	0	0	25	40	45	26	11
	75～80歳未満	2,601	153	212	0	486	684	505	302	259	215	1	2	0	28	51	68	44	21
	80～85歳未満	2,789	211	242	0	537	718	513	317	251	309	2	7	0	39	79	102	57	23
	85～90歳未満	1,737	130	158	0	358	451	335	174	131	227	0	0	0	29	51	79	44	24
	90～95歳未満	732	46	58	0	128	192	158	85	65	118	0	0	0	10	25	49	21	13
	95歳以上	216	8	17	0	32	69	39	30	21	30	0	0	0	4	7	10	7	2
女性	計	28,431	3,690	4,533	9	6,572	6,259	3,597	2,092	1,679	4,379	11	42	0	590	1,242	1,355	786	353
	65歳未満	633	14	55	0	122	195	118	68	61	34	0	0	0	6	6	11	7	4
	65～70歳未満	892	76	135	1	185	236	135	71	53	86	1	0	0	17	26	24	13	5
	70～75歳未満	2,354	359	387	4	509	536	299	141	119	232	1	5	0	47	72	64	26	17
	75～80歳未満	5,342	988	956	4	1,188	1,148	569	266	223	644	1	5	0	110	199	186	100	43
	80～85歳未満	8,188	1,348	1,545	0	2,032	1,657	822	437	347	1,157	6	13	0	182	334	355	189	78
	85～90歳未満	6,896	729	1,085	0	1,685	1,532	896	557	412	1,316	2	11	0	164	374	417	241	107
	90～95歳未満	3,254	165	321	0	721	794	566	375	312	685	0	7	0	51	174	227	152	74
	95歳以上	872	11	49	0	130	161	192	177	152	225	0	1	0	13	57	71	58	25
合計	計	40,232	4,373	5,548	10	8,725	9,440	5,877	3,466	2,793	5,538	14	51	0	741	1,525	1,741	1,000	466
	65歳未満	1,469	33	122	0	248	467	282	167	150	70	0	0	0	11	16	19	13	11
	65～70歳未満	1,911	119	227	2	363	528	328	186	158	163	1	0	0	28	46	49	22	17
	70～75歳未満	4,225	432	556	4	817	1,039	672	393	312	379	1	5	0	72	112	109	52	28
	75～80歳未満	7,943	1,141	1,168	4	1,674	1,832	1,074	568	482	859	2	7	0	138	250	254	144	64
	80～85歳未満	10,977	1,559	1,787	0	2,569	2,375	1,335	754	598	1,466	8	20	0	221	413	457	246	101
	85～90歳未満	8,633	859	1,243	0	2,043	1,983	1,231	731	543	1,543	2	11	0	193	425	496	285	131
	90～95歳未満	3,986	211	379	0	849	986	724	460	377	803	0	7	0	61	199	276	173	87
	95歳以上	1,088	19	66	0	162	230	231	207	173	255	0	1	0	17	64	81	65	27

(単位:人)

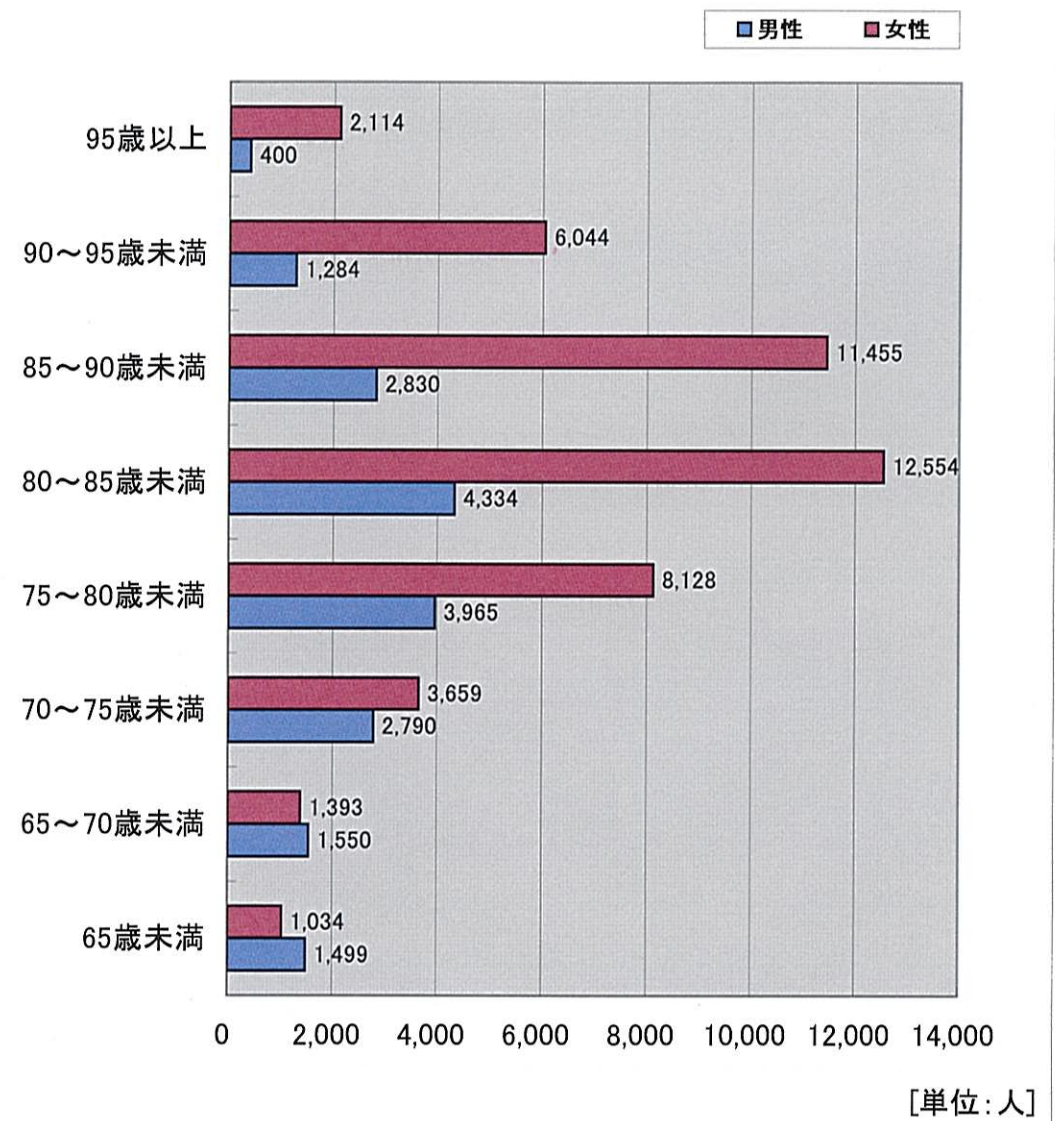
区分		施設サービス受給者数								
		計	要支援1	要支援2	経過的要介護	要介護1	要介護2	要介護3	要介護4	要介護5
男性	計	2,549	0	2	0	78	265	525	749	930
	65歳未満	132	0	1	0	3	20	30	32	46
	65～70歳未満	177	0	0	0	9	16	36	59	57
	70～75歳未満	355	0	0	0	8	39	74	103	131
	75～80歳未満	495	0	0	0	11	38	100	157	189
	80～85歳未満	586	0	0	0	26	55	114	169	222
	85～90歳未満	426	0	1	0	12	51	86	117	159
	90～95歳未満	273	0	0	0	7	28	62	82	94
	95歳以上	105	0	0	0	2	18	23	30	32
女性	計	8,312	0	7	0	316	837	1,540	2,419	3,193
	65歳未満	77	0	0	0	1	5	8	25	38
	65～70歳未満	178	0	0	0	8	16	44	35	75
	70～75歳未満	468	0	0	0	19	56	101	115	177
	75～80歳未満	1,044	0	0	0	37	107	187	293	420
	80～85歳未満	1,791	0	3	0	77	192	347	522	650
	85～90歳未満	2,218	0	1	0	93	225	417	659	823
	90～95歳未満	1,658	0	3	0	52	166	304	480	653
	95歳以上	878	0	0	0	29	70	132	290	357
合計	計	10,861	0	9	0	394	1,102	2,065	3,168	4,123
	65歳未満	209	0	1	0	4	25	38	57	84
	65～70歳未満	355	0	0	0	17	32	80	94	132
	70～75歳未満	823	0	0	0	27	95	175	218	308
	75～80歳未満	1,539	0	0	0	48	145	287	450	609
	80～85歳未満	2,377	0	3	0	103	247	461	691	872
	85～90歳未満	2,644	0	2	0	105	276	503	776	982
	90～95歳未満	1,931	0	3	0	59	194	366	562	747
	95歳以上	983	0	0	0	31	88	155	320	389

要介護度別・男女別認定者数[21年1月分]

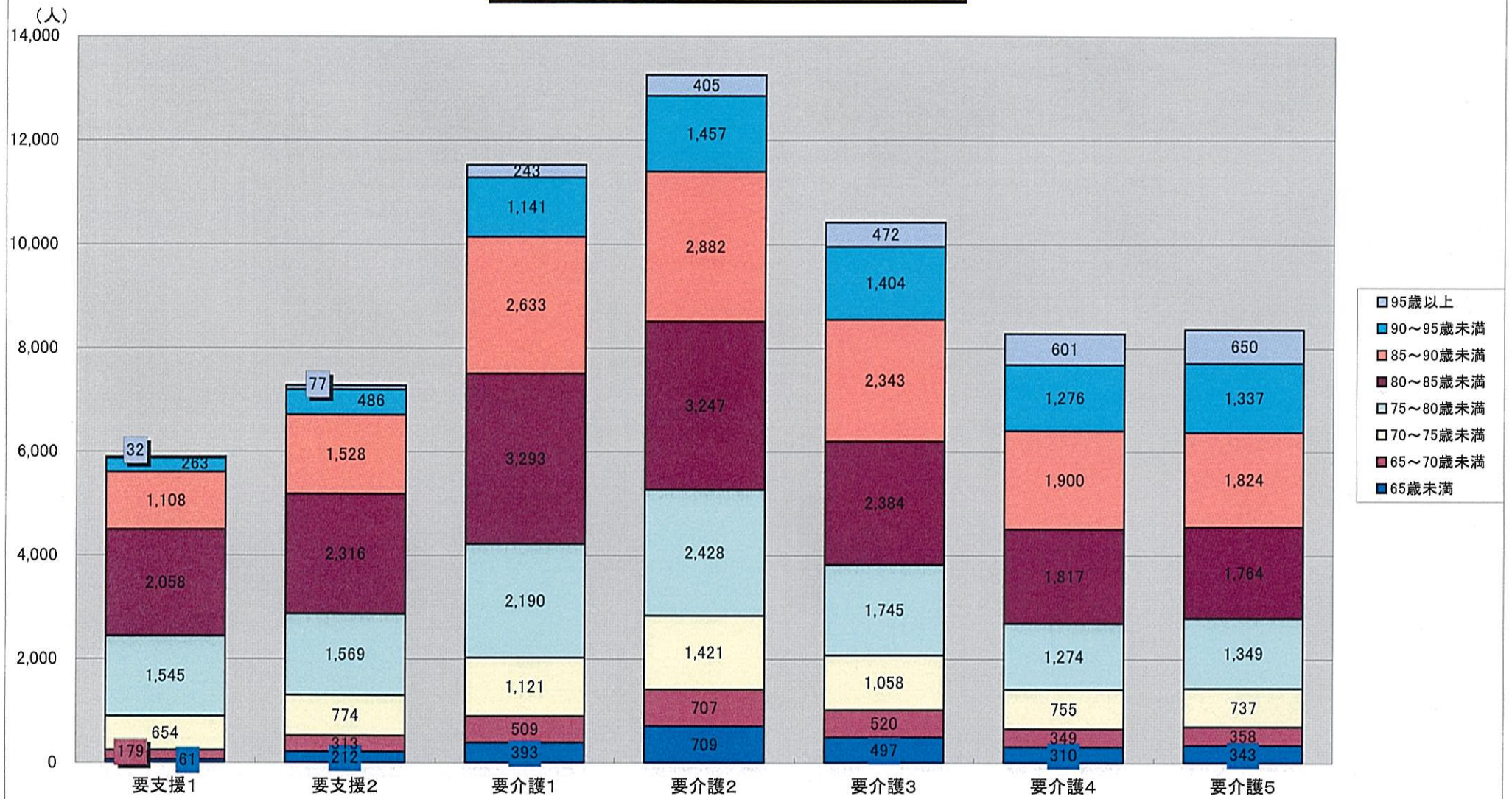
[単位:人]



年齢階層別・男女別認定者数[21年1月分]



要介護度別年齢階層別認定状況(平成21年1月サービス提供分)



11. 認定者・受給者の推移

