

Stroke Web Seminar

日時

2024年12月19日（木） 18:00 ~ 18:45

形式

Zoomによる完全WEB開催

特別講演

座長 鯉ヶ沢病院 院長 板橋 幸弘 先生

『脳卒中地域連携と脳血管内治療』

演者 つがる総合病院

脳神経外科科長 脳卒中センター長 棟方 聡 先生

※ご参加頂ける場合には、弊社担当MRにご連絡をいただくか、以下のいずれかの方法にてお申込み下さい。

※後日、担当MRより詳細をご連絡させていただきます。

①メールでのお申込：下記必要事項を明記の上、ken.hashimoto@daiichisankyo.com
(第一三共株式会社 橋本 憲) までご連絡ください。

②視聴URLは右の二次元コードからでもお問い合わせできます。

ご芳名 : _____

ご施設名 : _____

連絡用メールアドレス : _____



主催：第一三共株式会社 後援：西北五医師会

Web講演会ご視聴方法

ZOOM Webinarによるご視聴は、事務局よりご案内差し上げた先生のみとなっております。

なお、本講演会は医療用医薬品に関する情報を取り扱いますので、医療関係者以外の方がいらっしゃる公共の場所などからのアクセスはお控えください。また、録音、録画、撮影等はお控えください。

ZOOM Webinarによる 推奨ご視聴環境

インターネット環境の良い場所
での接続をお願いします



PC

Windows、MacOS サポートブラウザ
Google Chrome

その他環境についてはZOOM公式サイトでご確認ください。




モバイル、タブレット

ZOOMアプリのインストールが
必要です。

PCからアクセス頂く場合


*ブラウザは「Google Chrome」をお使いください

- 1 ご視聴前に事務局から送付された参加用URLをクリックしてください。
- 2 ブラウザが起動しましたら「ミーティングを起動」をクリックし、その後に表示される「ブラウザから起動してください」をクリックして下さい。




デスクトップアプリをお持ちの方はそこからもご参加頂けます

- 3 ご施設名とお名前、CAPTCHAコードを入力し、「参加」をクリックしてください。その後、メールに記載されているパスワードと、ご自身のメールアドレスを入力し、「参加」をクリックしてください。



- 4 画面下部のメニューバーにあるQ&Aよりご質問を入力することができます。視聴が終わりましたら画面右下の「退出」をクリックしてください。



モバイル・タブレット からアクセス頂く場合


アプリダウンロード手順



- 1 ZOOMアプリを入手するため、iPhoneではApp Store、Androidの場合はPlayストアを開きます。
- 2 「ZOOM」と検索し、「ZOOM Cloud Meetings」をインストールしてください。ホーム画面にZOOMアプリが配置されれば完了です。

アプリダウンロード以降の手順 (iOS版の画面)

- 1 事務局から送付された参加用URLをタップしてください。
- 2 ご施設名とお名前、ご自身のメールアドレスを入力し、「OK」をタップしてください。



- 3 セミナー開始後、試聴が出来ますので、画面を横にしてご視聴ください。



- 4 画面をタップするとメニューバーが表示されます。メニューバーよりご質問を入力することができます。視聴が終わりましたら画面右上の「退出」をクリックしてください。

